

En forhandlet løsning

En casebaseret analyse af byggegrunde,
byudvikling og prisdannelse i Danmark

Appendiks

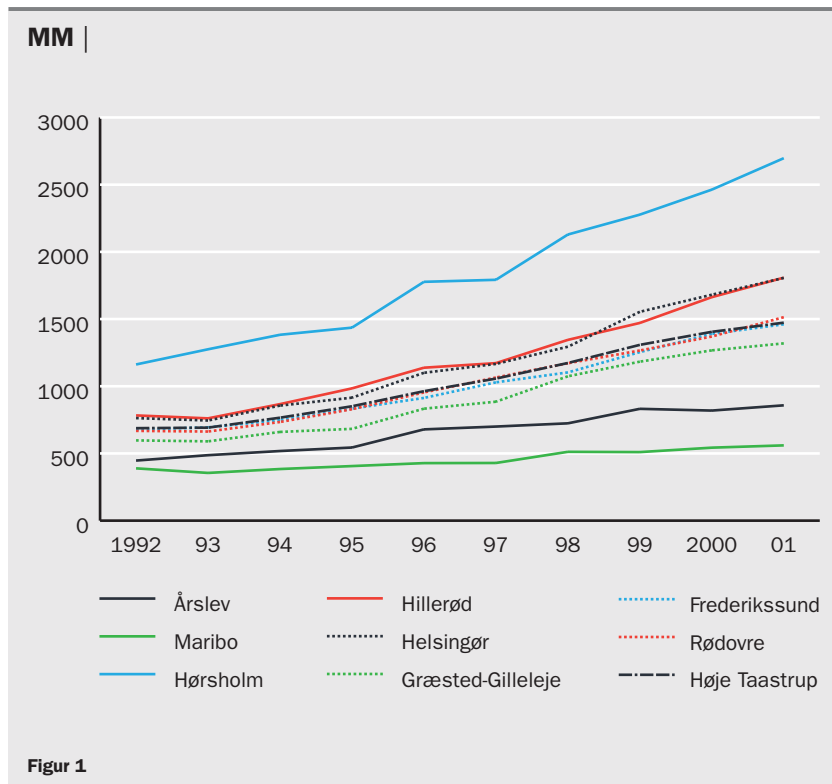
Appendiks

Bilag 1: Spørgeramme Kommune

1. Oversigt over grundsalg og –priser de senere år?
2. Overvejelser om grundpriser i almindelighed i kommunen: Har kommunen et “ansvar”?
3. Salgsmetoder for kommunale grunde:
 - Auktion
 - Fast udbud
 - Begrænset udbud
 - ??
4. Cases på specifik prisdannelse på kommunalt ejede grunde
5. Er der kommunaløkonomiske rutiner (provenu, konsekvenser for institutioner mv.), der bruges ved overvejelser om grundsalg?
6. Overvejelser om andre bebyggelsesformer end traditionelle ejerboliger?
7. Har kommunen en bolig-/byggepolitik?
8. Hvorledes giver forskellige aktørers interesser i priser sig udtryk?
 - Borgmester
 - Andre byrådsmedlemmer
 - Developere m.fl.
 - Naboforhold
 - Nabokommuner
9. Politisk opposition til sager inden for de seneste år?
10. Opfattelser af effekter af lille udbud/høje grundpriser (se projektbeskrivelse tema 3)
11. Hvad betyder strukturreformen?

Bilag 2: Data casekommuner

Bemærk: Tallene skal illustrere, hvordan kommunerne så ud under undersøgelsesperioden, og der er derfor valgt tal fra før implementeringen af strukturreformen.



Kilde: Danmarks Statistik.

MM |

	Frederiks- sund	Græsted- Gilleleje	Helsingør	Hillerød	Høje- Taastrup	Hørsholm	Maribo	Årslev
Areal (km²)	40,8	134,2	121,6	132,8	78,4	31,4	154,0	74,4
Befolkning (1. januar 2006)	19.144	20.843	61.340	38.102	46.257	24.317	11.001	9.376
Befolkningstilvækst 2000-2006 (pct.)	7,2	1,6	3,1	4,5	0,7	2,8	-1,2	6,7
Befolkningstæthed (indb./km² i 2006)	470	155	504	287	590	775	71	126
Befolkningsandel i bymæssig bebyggelse 2006 (pct.)	94,7	85,2	95,8	93,2	96,4	98,0	77,1	78,3
Andel udpendlere 2005 (pct.)	59,8	57,6	45,4	52,8	65,0	71,8	46,6	64,5
Andel indpendlere 2005 (pct.)	53,0	32,1	28,4	62,5	73,6	67,8	43,7	53,0
Andel ejerboliger 2006 (pct.)	59,4	73,8	51,1	56,0	56,4	62,9	56,3	72,7
Andel almennyttige boliger 2006 (pct.)	23,1	4,3	28	19,3	28,6	18,8	6,5	7,2

Figur 2

Kilde: www.noegletal.dk, Danmarks Statistik.

Bilag 3. Spørgeramme Developere

1. Opkøb af jord:
 - Hvilke områder af landet arbejder man med?
 - Hvordan spottes udviklingstendenserne?
 - Hvilken tidshorisont arbejdes der med?
 - Ejendomsmæglernes rolle i prisfastsættelsen
 - Proces
2. Kalkuler :
 - Hvordan regnes der baglæns?
 - Er der en minimums projektsum?
 - Hvor ligger værditilvæksten?
3. Samarbejde med kommuner:
 - Kommunale overvejelse og incitamenter
 - Politikere
 - Embedsmænd
 - Borgere
 - Udbudsrunder
 - Lokalplaner
4. Samarbejder med andre developere
 - Erfaring med partnerskaber
5. Generelt:
 - Barrierer for udbuddet af byggegrunde
 - Opfattelser af effekter af lille udbud/høje grundpriser
 - Hvad betyder strukturreformen?

Bilag 4: Metode for databearbejdning af de offentlige vurderinger

Ejendommen er et aftryk af det individuelle rum for menneskelig aktivitet i det fysiske miljø. På ejendommen udspiller der sig sociologiske, produktionsmæssige og økonomiske processer i et tæt samspil med naturgrundlaget samt de sociale og samfundsmæssige omgivelser. Ejendommen er ikke nogen statisk størrelse, men påvirkes af dynamiske processer i og omkring ejendommen. I dette individuelle rum på ejendommen sker der ændringer i størrelsen af ejendommen og udnyttelsen af denne som følge af individuelle forhold og foretag-somhed. Ændringer, der ofte vil udkrystallisere sig i fastsættelsen af værdien.

Ejendomsværdien har ikke i sig selv nogen eksplicit forklarende kraft, men ejendommen er et billede på noget, og ved at aflæse og afkode udviklingen i forskellige forhold i en særlig sammenhæng, eller diskurs, kan sådanne forhold fortolkes og forstås. Betydningen ligger derfor heller ikke i selve ejendomsdata-enes visualisering, men i fortolkningen af dens forskellige udtryk.

Ejendomsdatabegrebet dækker over den intuitive opfattelse af vore juridiske og fysiske omgivelser, som forvaltes af samfundet. Begreber som ejendomsret, skel, landbrugsejendomme, tinglysning, bygninger, det åbne land, lokalplaner m.m., er en del af dette område, og ejendomsdata er de data, der hører området til. Almindeligvis kan området afgrænses ved de data, der systematisk registreres og finder anvendelse ved den offentlige forvaltning. Selve begrebet ejendomsinformation dækker over information om forskellige aspekter af en ejendoms:

- Beliggenhed
- Besiddelse
- Benyttelse og bebyggelse
- Beskyttelse og bevaring
- Beskatning
- Belåning

Den type af ejendomsinformation, der gøres anvendelse af her, er data, der knytter sig til ejendommens beskatning samt ejendommens beliggenhed. Ejendomsstam- (ESR) og vurderingsregistre (Statens salgs- og vurderingsregister – SVUR) der knytter sig til beskatningen, dækkes principielt af Justitsministeriets ressortområde. SKAT har en omfattende samling af registre, der anvendes til opkrævning af skatter og afgifter, og SVUR er blot et af disse. SKAT har ansvaret for registret. En del af oplysningerne i SVUR stammer fra oplysninger i ESR og Bolig- og Bygningsregistret (BBR). Oplysningerne bruges primært i forbindelse med den statslige del af vurderingen af fast ejendom. I modsætning til den samlede faste ejendom der registreringsenheden i Matriklen, er det den såkaldte vurderingsejendom der er registreringsenheden i ESR og dermed i SVUR.

Beskatningen af fast ejendom føder en række data. Disse data bliver her forædlet med henblik på at gøre dem anvendelige ved at generalisere til et højere niveau. Empirifeltet for projektets undersøgelser udgøres af data om ejendommens geografiske lokalisering samt oplysninger om disses offentlige ejendoms- og grundvurdering.

En vurderingsejendom kan bestå af:

- Samlet fast ejendom
- Umatrikuleret ejendom
- Ejerlejlighed
- Bygning på lejet grund
- Bygning på søterritoriet
- Fraskilt andel i fælleslod

Arealer, der tilhører samme ejer og udgør én driftsenhed, registreres som en vurderingsejendom. Identifikationen er et ejendomsnummer. I udtrækket, der er anvendt i analysen, kan det ikke lade sig gøre at opdele vurderingsejendommen i de forskellige typer, hvilket dog ingen praktisk betydning har, da værdierne næsten udelukkende falder i kategorien samlet fast ejendom.

Ved vurderingen ansætter told- og skatteforvaltningen en grundværdi for alle vurderingspligtige ejendomme bortset fra bygninger på fremmed grund. Den selvstændige grundværdiansættelse blev indført i 1915 i forbindelse med en ændring af ejendomsskyldloven af 1903. Ved grundværdien forstås værdien af grunden (med grundforbedringer) i ubebygget stand under hensyn til beskaffenhed og beliggenhed og til en i økonomisk henseende god anvendelse, jf. VUL § 13, stk. 1. Ved ansættelsen af grundværdien udøves der et skøn over værdien af grunden i ubebygget stand, dvs. at grundværdien skal ansættes til, hvad grunden er værd i ubebygget stand med de faktisk foreliggende omgivelser. For bebyggede ejendommers vedkommende er grundværdien en fiktiv værdi, fordi grunden ikke uden videre lader sig sælge i ubebygget stand. Er grunden ikke bebygget, er grundværdien og ejendomsværdien normalt den samme. Beliggenheden er den vigtigste prisdannende enkeltfaktor. For landbrugsjords vedkommende ses der bort fra jordens aktuelle driftstilstand, når grundværdien skal ansættes. Derimod tillægges driftstilstanden betydning for ejendomsværdien.

Principperne for ejendomsvurderingen er nedfældet i loven om vurdering af landets faste ejendomme (VUL). Den offentlige ejendomsvurdering er grundlag for beskatning efter den kommunale ejendomsskattelov og efter ejendomsværdiskatteloven. Den offentlige ejendomsvurdering anvendes herudover i en lang række andre skatte- og afgiftsmæssige sammenhænge. Efter VUL § 1 skal der finde almindelig vurdering sted hvert andet år. Ejerboliger vurderes i ulige år. Andre ejendomme vurderes i lige år. Ejendomsvurderingen foretages af told- og skatteforvaltningen, og som ejendomsværdi ansættes værdien af den faste ejendom i dens helhed. Den offentlige ejendomsvurdering skal udtrykke ejendommens værdi i handel ogandel under den forudsætning, at købesummen erlægges kontant. Ved de almindelige vurderinger er det ejendommens faktiske og retlige tilstand på vurderingstidspunktet, der lægges til grund ved ansættelsen.

Vurderingspligten efter VUL § 1 omfatter som udgangspunkt alle landets faste ejendomme, dog undtaget:

- Kirker og kirkegårde
- Offentlige torve, gader, veje og parkanlæg
- Befæstningsanlæg
- Fyranlæg
- Jernbaneanlæg, havne-, kanal- og lufthavnsanlæg
- Københavns Frihavn
- Private gader og veje forbigås i praksis ved vurderingen, når arealet er umatrikuleret og ifølge servitut eller anden regulering udelukkende er til brug for offentlig færdsel.

De anvendte ejendomsdata kan i princippet repræsenteres som et adressepunkt, hvorved det er muligt at vise information om hver eneste ejendom i Danmark. Problemet er naturligvis, at det ikke er muligt meningsfyldt at vise de ca. to mio. er punkter med tilhørende information på en gang. Denne kompleksitet konstituerer en grundlæggende udfordring for enhver digital repræsentation. Enhver praktisk GIS-anvendelse må derfor gøre brug af generalisering, approksimation eller andre teknikker for at skabe et udtryk, der kan afkodes. Ved de fleste kort er det valgt at anvende kommunerne fra før den seneste strukturreform, som objekt for visualiseringen, da det vurderes at det er muligt at skelne disse meningsfyldt. Ovenpå er dog tegnet de nye kommuner og regioner med en optrukket farve for derved bedre at kunne orientere sig til de nutidige administrative forhold i disse kort.

Informationen fra databaserne er aggregeret på kommuneniveauet, og der er medtaget den nødvendige information, herunder information om, i hvilken kommune ejendommen var beliggende før strukturreformen.

Dette er metoden bag de første kort og analyser.

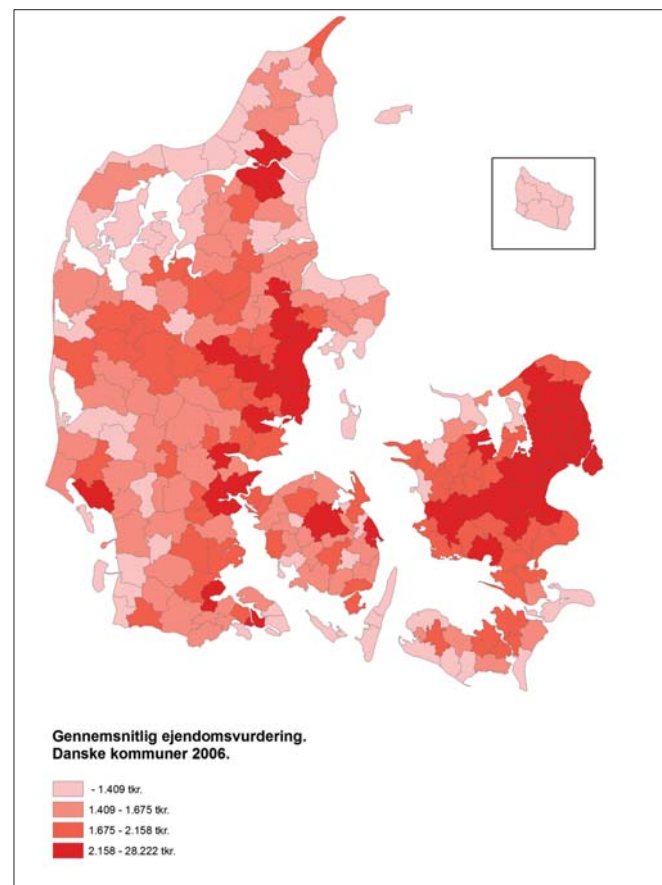
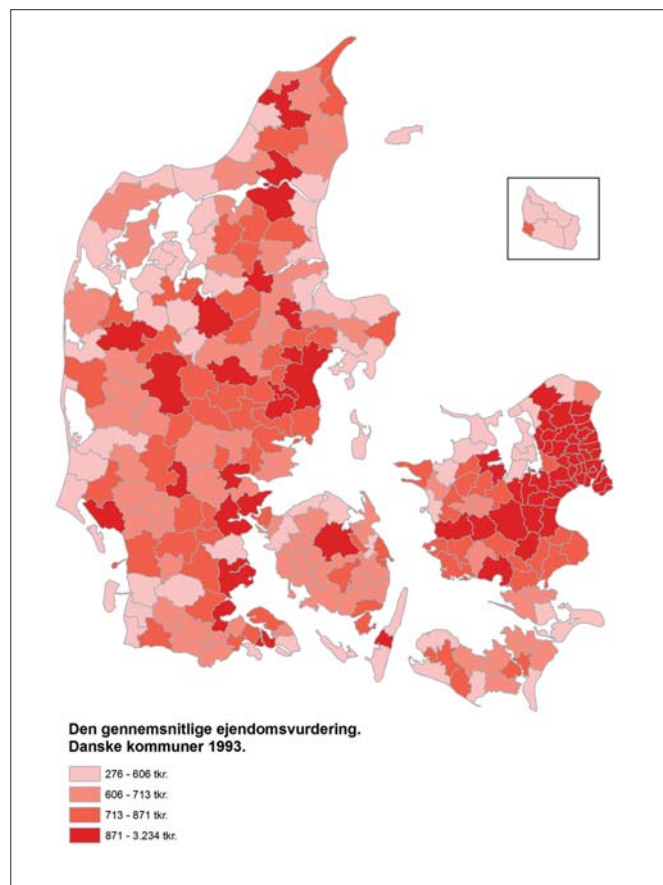
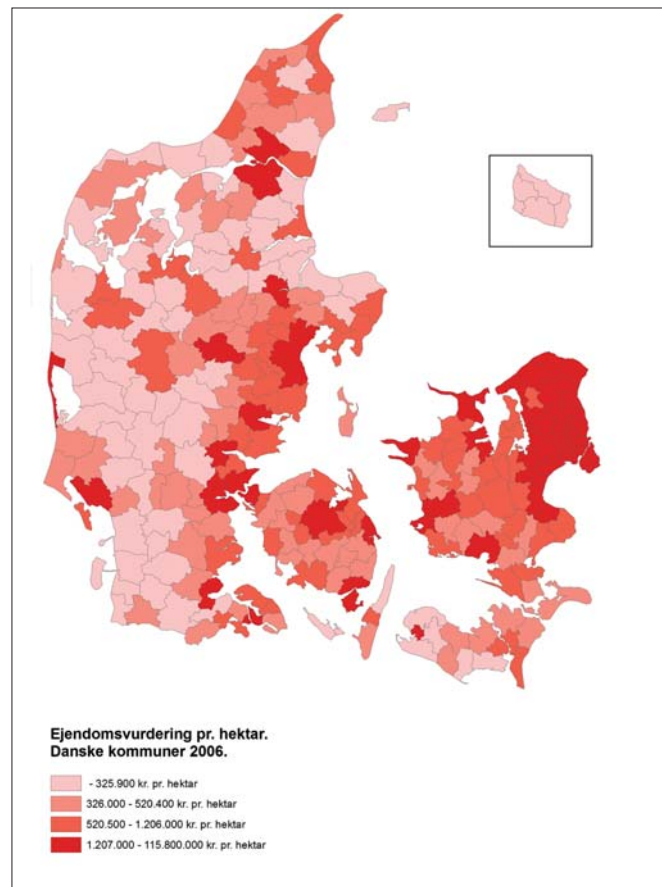
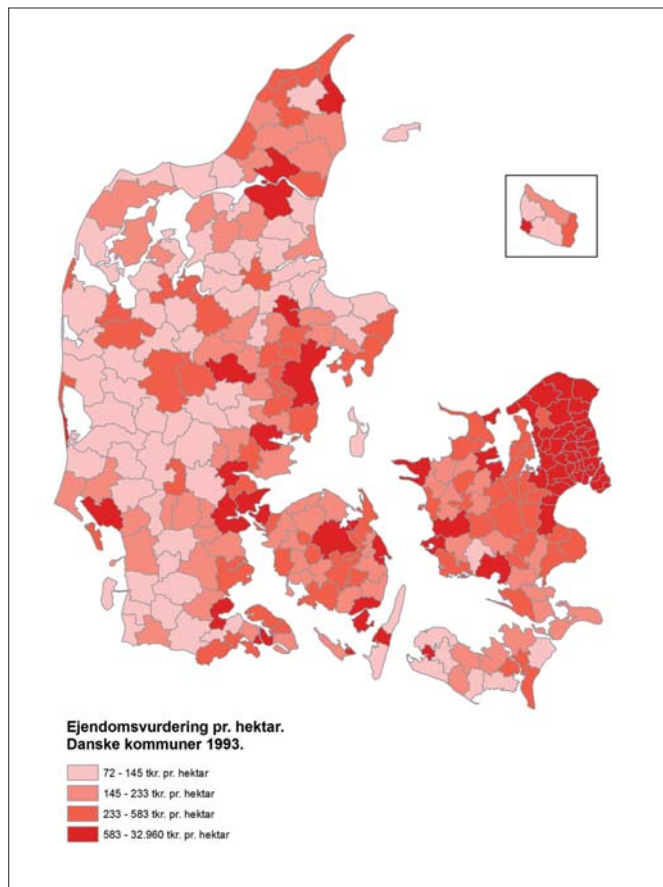
Men i og med databaserne indeholder information om den præcise geografiske stedfæstelse, er det dog også muligt at lave analyser med en anden rumlig afgrænsning end kommunerne. Det er dette forhold, der er gjort anvendelse af i de afsluttende analyser i undersøgelsen. For at kunne foretage denne præcise stedfæstelse, er det dog nødvendigt med et par yderligere forudsætninger. Ejendomme, der eksisterede i 1993, kan være nedlagte i dag, samt ejendomme, der eksisterer i dag, kan være opstået siden 1993. Derfor kan analyserne foretages på flere måder. I denne undersøgelse er det væsentligt at fokusere på en udvikling, og derfor ses der i den ene del på prisudviklingen i de ejendomme, der eksisterede både i 1993 og 2008, og i den anden del drejes fokus over imod de ejendomme, der er opstået siden 1993. Der er dermed tale om to ganske forskellige udviklingsparametre, en udviklingsorienteret samt en vækstorienteret. Disse to analyser foretages både på den samlede ejendomsværdi og på den udskilte grundvurdering.

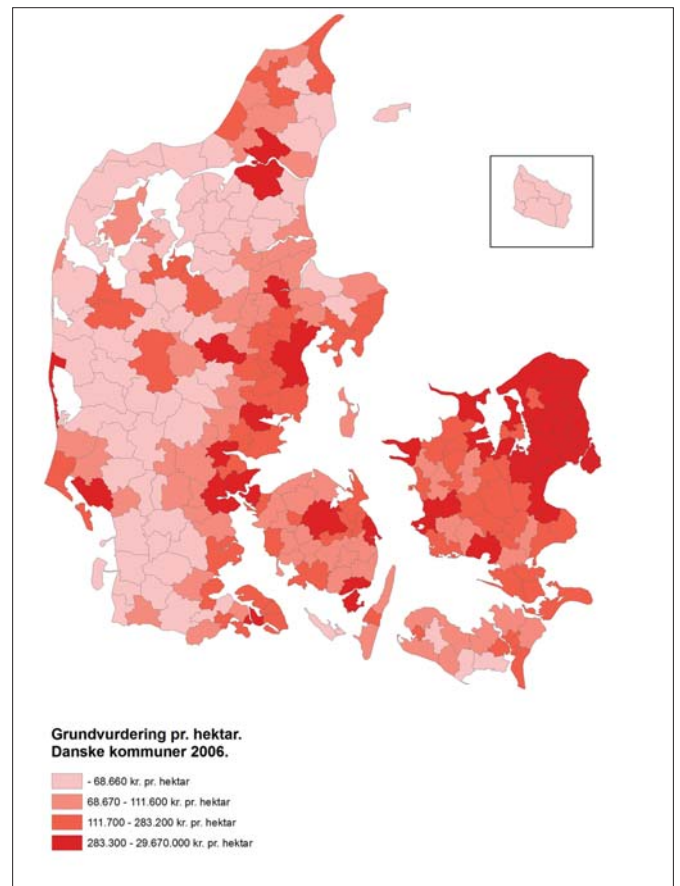
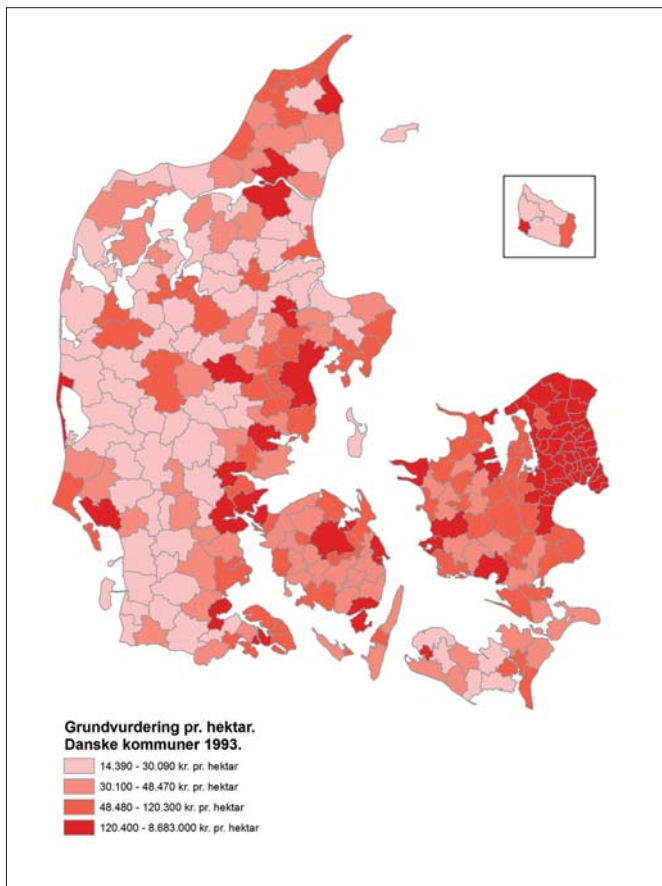
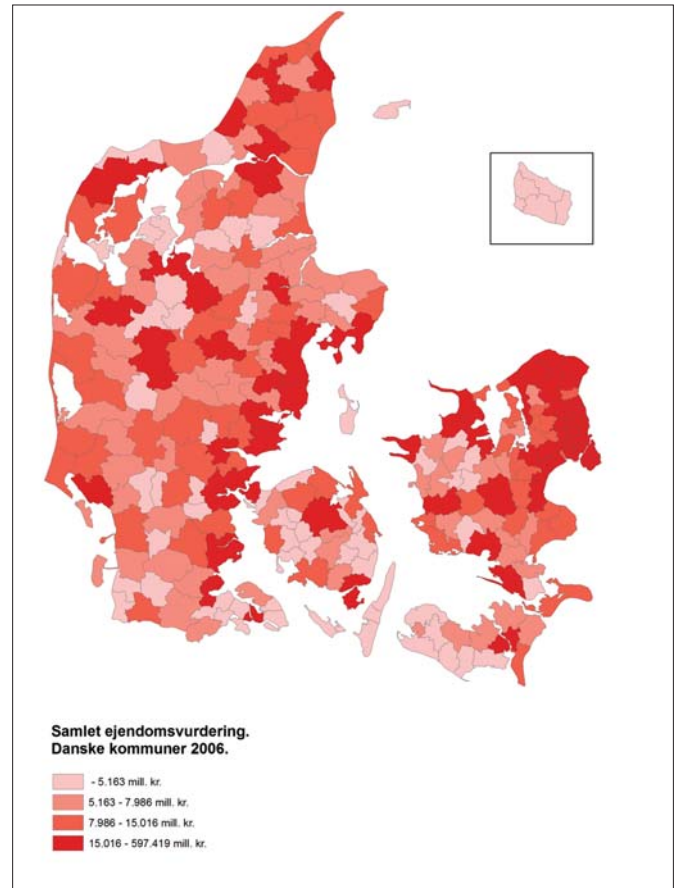
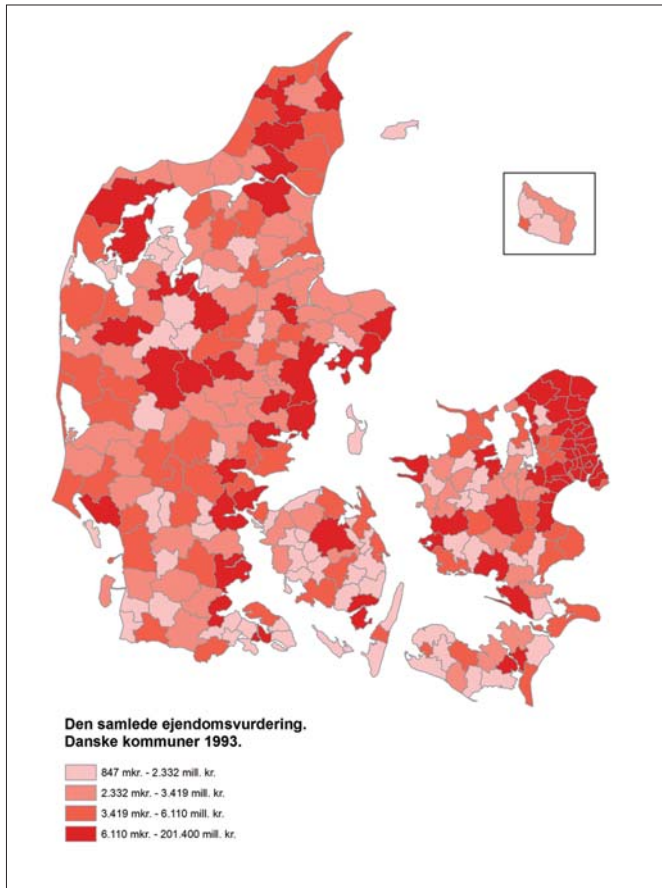
I praksis anvendes et officielt adressetema hvor hver adresse er repræsenteret. Dette betyder, at et en ejendom, f.eks. større udlejningsejendomme, kan være repræsenteret med mange adresser. En del af analysen går derfor ud på at få reduceret disse på en måde, så hver ejendom kun optræder en gang i selve kortet, hvorpå der så efterfølgende kan kobles oplysninger fra vurderingsfastsættelsen. Ud over den nominelle udvikling i vurderingen, beregnes også den procentuelle udvikling.

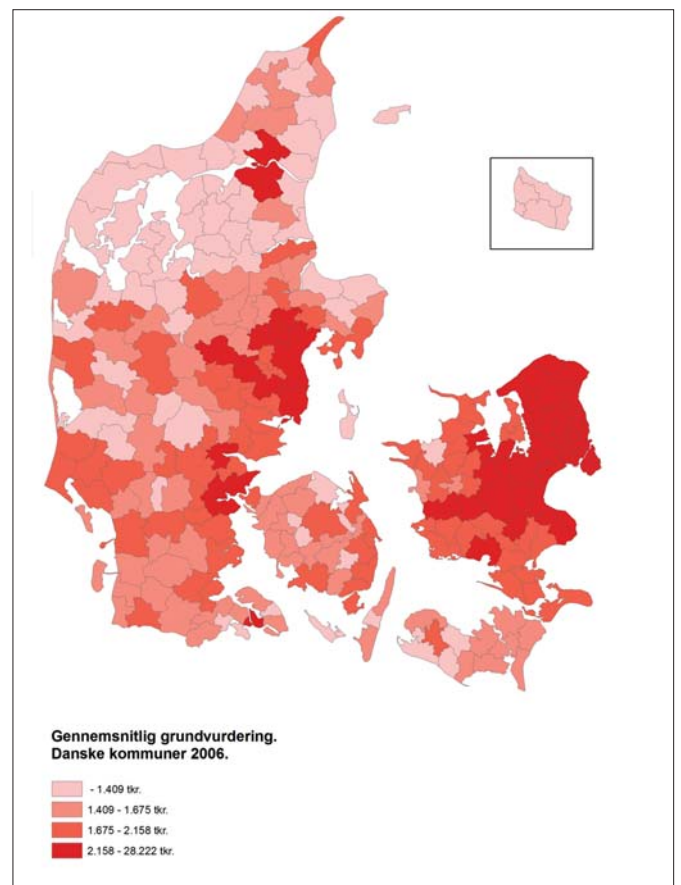
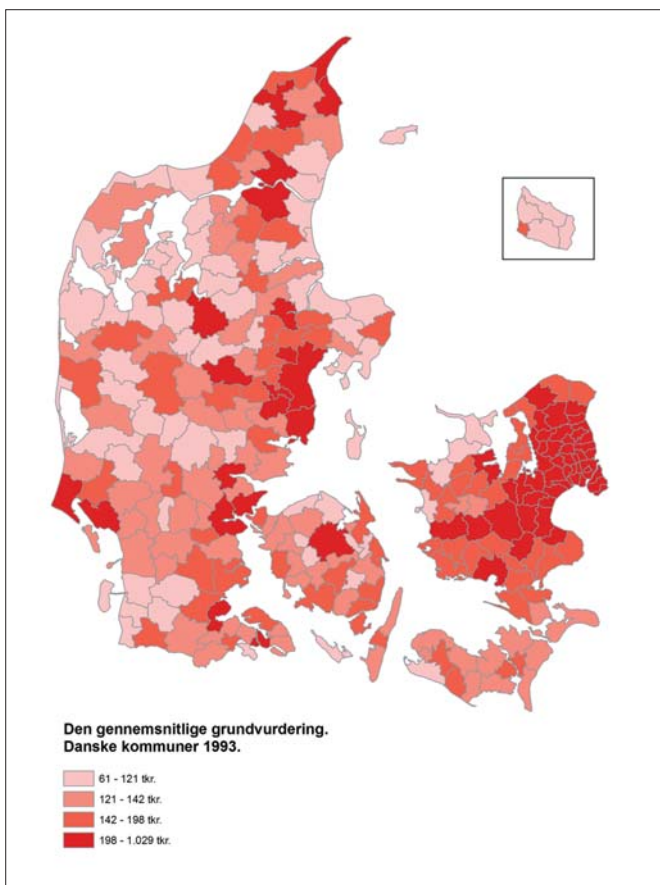
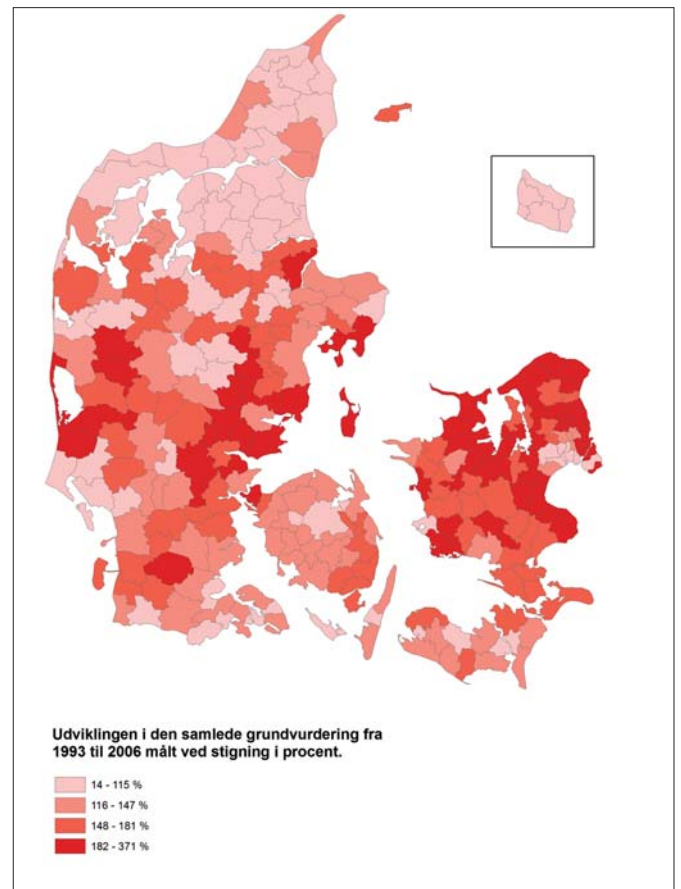
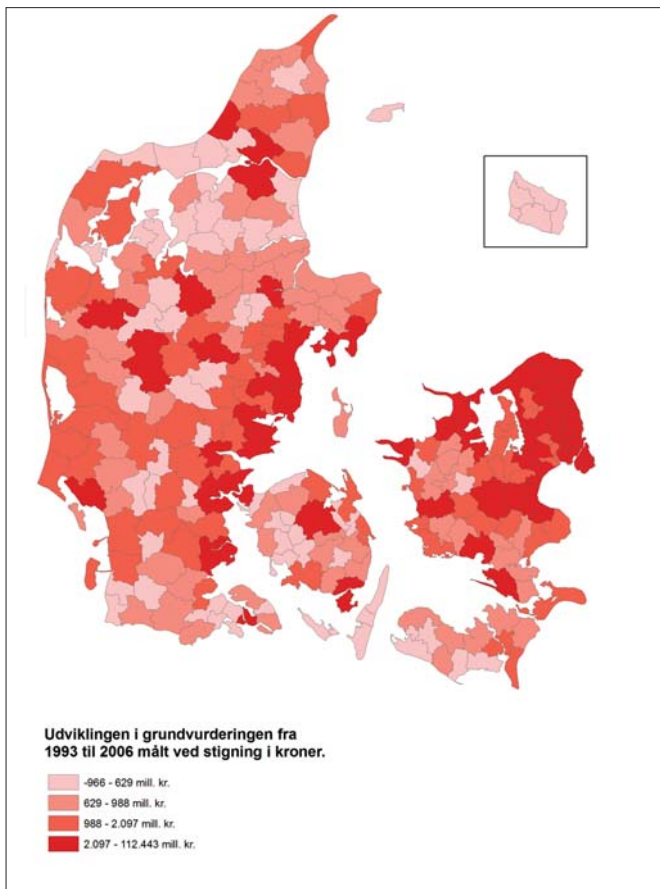
Derefter foretages en overførsel af de pågældende værdier til kvadratiske celler. Hvis det er en procentuel udvikling, der overføres, beregnes gennemsnittet af de enkelte værdier, hvorimod den samlede værdistigning eller værdi overføres som en summering. Dette er beskrevet i den enkelte analyse.

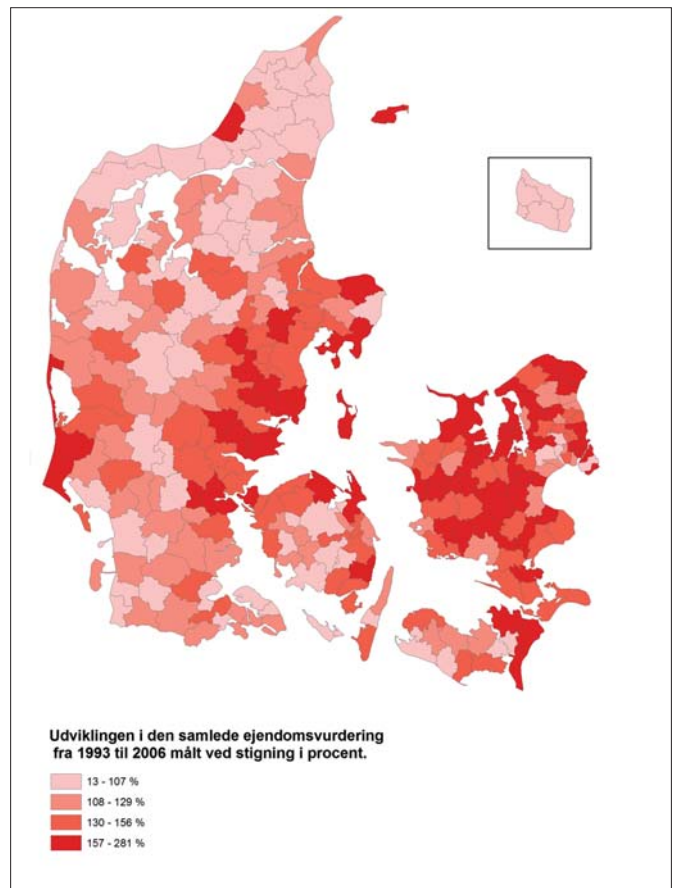
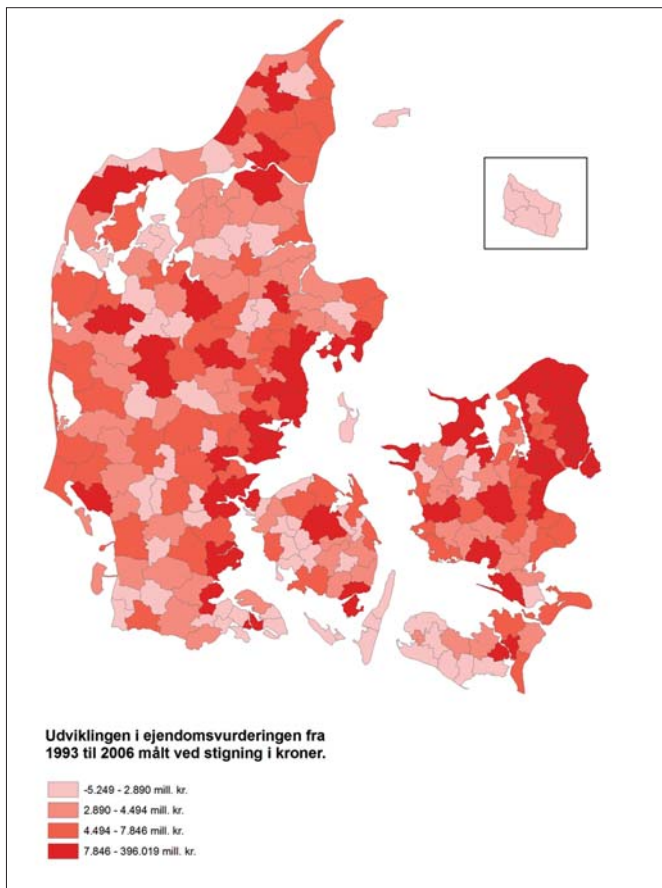
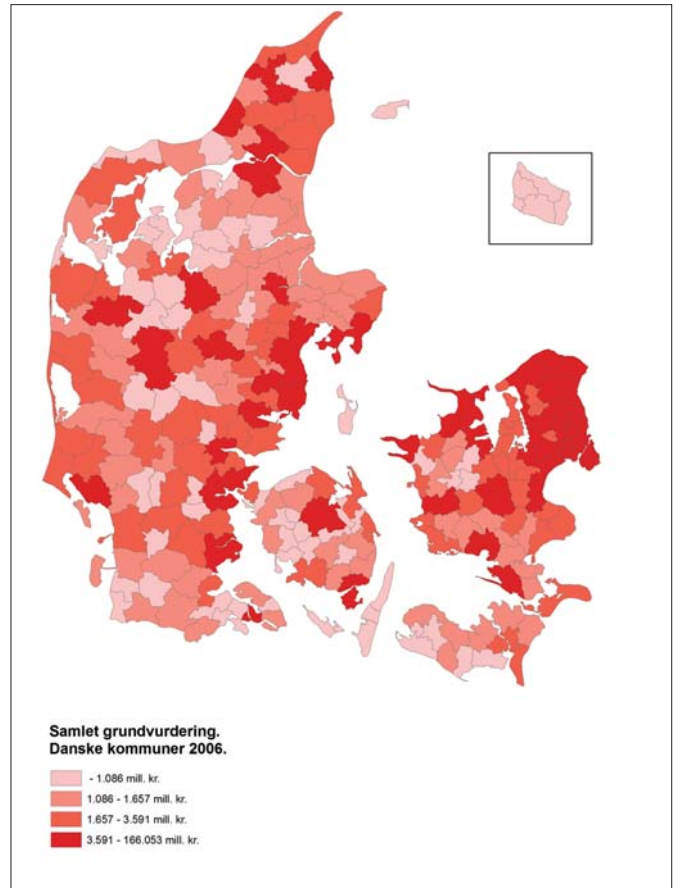
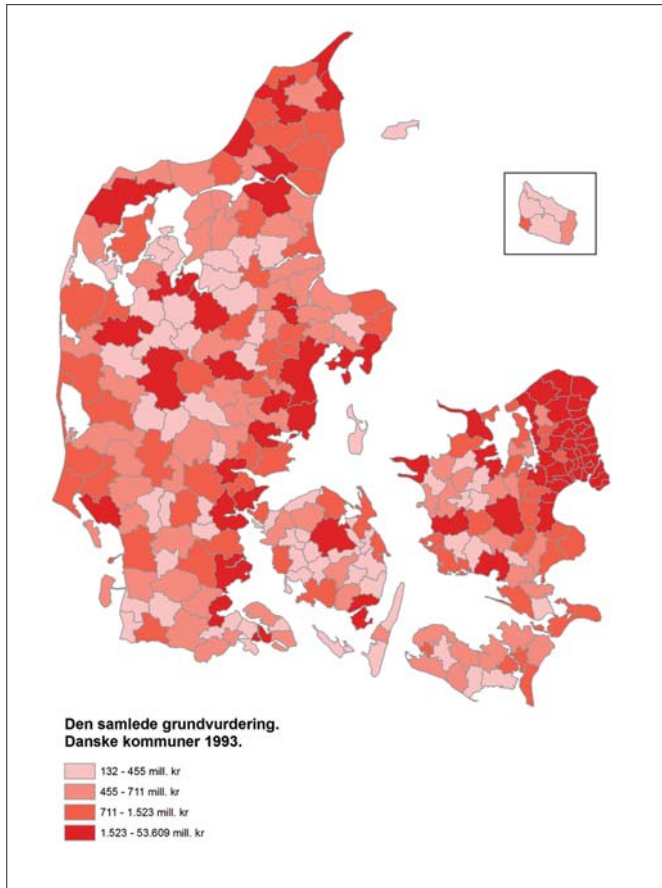
Bilag 5: Offentlige vurderinger

Dette bilag er udarbejdet af Jan Kloster Staunstrup, videnskabelig assistent ved Institut for Geoinformatik og Arealforvaltning, Aalborg Universitet.









**Den gennemsnitlige offentlige ejendomsvurdering
i kommunerne for 1993 i Danmark**

Læsø	276.251	Løkken. Vrå	574.488	Ryslinge	652.778
Trundholm	302.178	Broager	575.430	Aalestrup	654.597
Gørlev	383.956	Bogense	576.533	Broby	654.615
Nykøbing-Rørvig	392.990	Frederiksværk	583.535	Sindal	655.196
Sydfalster	414.248	Løgstør	585.162	Assens	657.038
Marstal	415.728	Hundested	586.337	Sæby	658.296
Samsø	428.641	Vinderup	586.436	Arden	660.558
Thyholm	432.216	Sallingsund	592.095	Gram	660.716
Nr. Djurs	433.557	Christiansfeld	593.187	Egtved	664.698
Holmsland	440.728	Karup	594.571	Give	665.318
Fanø	449.996	Rønede	594.719	Midtdjurs	666.233
Ærøskøbing	450.470	Fjerritslev	597.199	Faaborg	667.344
Højer	450.518	Bredebro	598.712	Gjern	668.269
Thyborøn	451.268	Nr. Rangstrup	599.053	Præstø	672.203
Sundsøre	454.775	Møldrup	603.191	Kerteminde	677.155
Bjergsted	456.526	Skibby	604.360	Sønderhald	677.263
Hadsund	465.829	Nørhald	604.364	Nr. Aaby	677.603
Sydlangeland	470.421	Fjends	604.619	Nibe	677.840
Allinge-Gudhjem	472.319	Langebæk	606.183	Årslev	681.856
Pandrup	476.735	Hvorslev	607.105	Helle	683.581
Dragsholm	476.874	Stubbekøbing	609.910	Skjern	684.493
Jægerspris	477.607	Brørup	610.874	Glamsbjerg	691.743
Ebeltoft	483.491	Vissenbjerg	614.821	Mariager	692.682
Tranekær	485.980	Nr. Alslev	615.615	Augustenborg	692.853
Neksø	490.261	Lundtoft	620.941	Maribo	693.536
Hasle	492.112	Egebjerg	621.275	Åskov	699.378
Sejfflod	495.220	Haarby	622.345	Hvidebæk	700.012
Blaabjerg	497.637	Juelsminde	624.419	Vordingborg	701.826
Sydthy	498.406	Hirtshals	625.442	Thisted	701.972
Rudbjerg	505.113	Holsted	628.053	Bramming	702.969
Farsø	506.765	Helsingør	629.097	Bov	702.969
Møn	510.442	Gudme	632.182	Børkop	702.980
Ravnsborg	510.950	Morsø	632.804	Langå	703.501
Egvad	512.866	Ølgod	634.719	Munkebo	704.428
Roughsø	514.748	Tommerup	636.777	Sakskøbing	705.699
Hanstholm	519.976	Dronninglund	637.623	Brøbst	706.338
Åkirkeby	523.876	Aabybro	640.960	Trehøje	707.981
Skærbæk	526.150	Videbæk	644.236	Søndersø	712.210
Spøttrup	529.826	Ørbæk	644.288	Fuglebjerg	713.103
Otterup	530.284	Dianalund	645.974	Brande	716.390
Hals	538.559	Stenlille	646.196	Rødding	717.451
Ulfborg. Vemb	553.149	Purhus	647.833	Tjele	718.596
Ejby	559.299	Løgumkloster	648.495	Rosenholm	718.648
Holeby	562.449	Tørring-Uldum	648.649	Højreby	720.531
Bramsnæs	566.816	Årup	650.437	Rødékro	722.411
Blåvandshuk	570.211	Nysted	651.874	Skørping	727.306
Ullerslev	571.697	Tinglev	652.020	Struer	727.825
Gilleleje		Kjellerup	652.450	Ribe	728.123
Sydals	573.011	Lemvig	652.509	Rønnede	735.122

Brædstrup	735.292	Skive	847.414	Vejle	1.264.387
Middelfart	738.048	Horsens	851.582	Greve	1.265.392
Ringkøbing	738.784	Frederikshavn	853.037	Køge	1.281.346
Nørre. Snede	741.903	Nykøbing F	853.731	Allerød	1.291.762
Skagen	742.166	Gundsø	858.801	Billund	1.311.657
Vojens	742.793	Svendborg	860.772	Rødovre	1.313.646
Sundeved	746.020	Nyborg	861.707	Gentofte	1.344.350
Lunderskov	746.111	Kalundborg	865.106	Frederikssund	1.354.076
Aars	750.571	Hammel	865.526	Karlebo	1.374.380
Langeskov	751.138	Tølløse	871.873	Hillerød	1.390.315
Suså	753.206	Hørning	881.940	Søllerød	1.412.314
Rødby	757.434	Ølstykke	893.034	Roskilde	1.419.274
Fladså	757.834	Herning	909.651	Tårnby	1.467.692
Gedved	758.537	Hinnerup	912.176	Birkørød	1.495.695
Skælskør	760.267	Skovbo	913.043	Lyngby. Tårnbæk	1.497.017
Nakskov	761.097	Haderslev	913.584	Værløse	1.503.749
Nørager	761.173	Næstved	914.832	Århus	1.523.108
Hedensted	762.250	Skanderborg	920.142	Frederiksberg	1.529.816
Avlum. Haderup	764.153	Hobro	925.244	Høje. Taastrup	1.585.384
Svinninge	765.034	Lejre	929.347	Ishøj	1.629.626
Vallø	767.162	Haslev	937.712	Gladsaxe	1.651.215
Odder	772.411	Sorø	944.848	Farum	1.765.902
Jelling	776.092	Hjørring	947.416	Hvidovre	1.864.523
Jernløse	777.999	Holbæk	947.861	Herlev	1.909.063
Støvring	794.195	Skævinge	974.274	Hørsholm	1.911.709
Ikast	796.197	Hvalsø	979.806	Ballerup	2.002.551
Grindsted	797.024	Slangerup	980.182	Glostrup	2.218.320
Tønder	797.482	Viborg	984.754	København	2.309.477
Bjerringbro	799.072	Ramsø	985.473	Brøndby	2.813.253
Brønderslev	799.583	Slagelse	989.964	Albertslund	3.234.734
Høng	802.496	Randers	993.035		
Vejen	804.297	Solrød	1.003.316		
Holmegaard	804.422	Ledøje. Smørum	1.004.209		
Ry	804.839	Kolding	1.017.637		
Stevns	805.709	Dragør	1.026.045		
Nordborg	807.491	Fredericia	1.033.374		
Galten	811.484	Rudkøbing	1.050.278		
Tornved	812.520	Ringsted	1.060.802		
Vamdrup	813.291	Silkeborg	1.064.414		
Hashøj	816.070	Stenløse	1.070.394		
Gråsten	819.491	Holstebro	1.119.139		
Ringe	821.231	Fredensborg	1.129.144		
Varde	830.306	Odense	1.133.928		
Grenaa	834.621	Aalborg	1.134.507		
Korsør	834.787	Aabenraa	1.138.705		
Rønne	834.797	Vallensbæk	1.142.020		
Hadsten	841.091	Esbjerg	1.142.594		
Fakse	843.379	Helsinge	1.146.194		
Them	845.236	Sønderborg	1.257.333		

Tabellen indeholder oplysninger om den gennemsnitlige offentlige ejendomsvurdering i kommunerne for 2006 i Danmark

Læsø	702.019	Ebeltoft	1.381.947	Egebjerg	1.584.957
Thyborøn	822.954	Ølgod	1.389.953	Grenaa	1.592.675
Thyholm	935.113	Bredebro	1.392.180	Årslev	1.595.877
Brovst	1.075.479	Gram	1.394.855	Purhus	1.595.963
Sejfflod	1.081.387	Ullerslev	1.403.629	Tinglev	1.597.776
Holmsland	1.101.571	Haarby	1.405.192	Rødding	1.600.079
Sundsøre	1.101.651	Arden	1.409.343	Nysted	1.600.628
Rudbjerg	1.103.784	Brørup	1.412.205	Børkop	1.601.374
Samsø	1.126.480	Midtdjurs	1.414.160	Brønderslev	1.614.738
Sydlangeland	1.133.224	Otterup	1.429.588	Nørre Snede	1.639.980
Egvad	1.133.437	Videbæk	1.430.907	Gudme	1.644.216
Hals	1.134.910	Nakskov	1.436.653	Hjørring	1.644.385
Hadsund	1.140.611	Ejby	1.445.198	Nørager	1.652.121
Højer	1.143.279	Tommerup	1.445.401	Tørring-Uldum	1.654.511
Bjergsted	1.152.798	Thisted	1.447.231	Stubbekøbing	1.656.065
Trundholm	1.166.603	Bogense	1.464.931	Ribe	1.657.486
Nr. Djurs	1.167.309	Aalestrup	1.471.008	Langeskov	1.661.365
Sallingsund	1.176.982	Blåvandshuk	1.477.461	Helle	1.662.776
Farsø	1.179.901	Fjends	1.482.440	Ørbæk	1.663.173
Hanstholm	1.187.771	Års	1.483.751	Skjern	1.667.054
Sydthy	1.189.285	Nr. Rangstrup	1.486.584	Vejen	1.671.227
Tranekær	1.197.216	Lemvig	1.490.668	Egtved	1.675.603
Sydfalster	1.198.170	Broby	1.491.354	Skagen	1.678.084
Rudkøbing	1.228.191	Løgumkloster	1.498.729	Assens	1.682.301
Hirtshals	1.228.971	Glamsbjerg	1.504.274	Sakskøbing	1.682.446
Gørlev	1.232.211	Dragsholm	1.508.271	Ikast	1.683.532
Fanø	1.236.798	Årup	1.515.542	Sundeved	1.685.279
Fjerritslev	1.239.882	Nørhald	1.516.311	Skive	1.685.769
Broager	1.241.328	Gråsten	1.516.819	Nr. Aaby	1.688.135
Sæby	1.255.419	Faaborg	1.517.850	Avlum-Haderup	1.691.032
Sydals	1.264.577	Langebæk	1.518.251	Trehøje	1.691.469
Spøttrup	1.273.810	Blaabjerg	1.520.438	Støvring	1.693.514
Pandrup	1.278.857	Brande	1.524.238	Them	1.699.851
Rødby	1.283.455	Skørping	1.527.056	Nr. Alslev	1.700.948
Løkken-Vrå	1.287.310	Maribo	1.528.296	Hobro	1.714.937
Sindal	1.291.453	Nykøbing-Rørvig	1.530.853	Ringe	1.718.265
Løgstør	1.293.551	Give	1.534.150	Hundested	1.724.366
Karup	1.293.723	Grindsted	1.535.781	Rødekro	1.731.736
Ryslinge	1.304.336	Rønde	1.541.885	Vamdrup	1.733.553
Ulfborg-Vemb	1.308.392	Hvorslev	1.547.085	Hvidebæk	1.746.316
Roughsø	1.313.715	Kjellerup	1.550.695	Stenlille	1.748.586
Augustenborg	1.322.283	Christiansfeld	1.551.042	Rosenholm	1.768.783
Munkebo	1.326.088	Langå	1.551.334	Bjerringbro	1.770.995
Ravnsborg	1.331.893	Bramming	1.551.596	Ringkøbing	1.772.516
Møn	1.333.062	Bov	1.551.596	Juelsminde	1.774.848
Vissenbjerg	1.346.343	Møldrup	1.552.743	Højreby	1.778.221
Aabybro	1.346.760	Frederikshavn	1.560.390	Dianalund	1.781.680
Skærbæk	1.351.513	Lundtoft	1.561.093	Skibby	1.782.328
Morsø	1.352.407	Nordborg	1.564.569	Bramsnæs	1.782.356
Holeby	1.359.338	Åskov	1.567.426	Brædstrup	1.792.893
Vinderup	1.370.895	Mariager	1.568.287	Vojens	1.797.106
Jægerspris	1.371.902	Sønderhald	1.569.489	Frederiksværk	1.798.403
Dronninglund	1.378.836	Struer	1.573.513	Varde	1.802.985
Holsted	1.378.947	Nibe	1.575.469	Søndersø	1.808.222

Tornved	1.809.077	Randers	2.426.335	Thyholm	935.113
Lunderskov	1.811.988	Gundsø	2.472.485	Brovst	1.075.479
Kerteminde	1.812.886	Aabenraa	2.489.297	Sejflod	1.081.387
Tjele	1.830.690	Skanderborg	2.504.934		
Fuglebjerg	1.837.341	Lejre	2.547.544		
Hedensted	1.844.486	Ramsø	2.597.527		
Præstø	1.858.401	Odense	2.606.327		
Vordingborg	1.859.811	Silkeborg	2.624.825		
Gjern	1.874.084	Holbæk	2.658.623		
Fladså	1.881.304	Fredericia	2.682.826		
Svinninge	1.895.164	Slagelse	2.689.495		
Nykøbing F	1.895.362	Slangerup	2.699.172		
Billund	1.910.421	Stenløse	2.718.353		
Tønder	1.928.328	Aalborg	2.768.172		
Skælskør	1.929.533	Sønderborg	2.851.589		
Fakse	1.930.319	Ringsted	2.861.301		
Gedved	1.936.832	Solrød	2.886.885		
Korsør	1.947.710	Ledøje-Smørum	2.928.169		
Jernløse	1.968.398	Greve	2.933.956		
Stevns	1.990.034	Frederikssund	2.947.071		
Jelling	1.999.896	Kolding	2.953.505		
Kalundborg	2.000.194	Vallensbæk	3.048.469		
Middelfart	2.001.349	Køge	3.130.711		
Galten	2.026.937	Helsingø	3.158.318		
Herning	2.037.323	Vejle	3.373.204		
Holstebro	2.043.049	Allerød	3.391.564		
Holmegaard	2.063.521	Karlebo	3.400.554		
Helsingør	2.069.005	Dragør	3.469.623		
Gilleleje	2.092.694	Hillerød	3.611.154		
Haderslev	2.095.257	Tårnby	3.780.507		
Suså	2.103.058	Fredensborg	3.876.478		
Tølløse	2.117.793	Værløse	3.920.770		
Viborg	2.118.851	Høje-Taastrup	4.047.296		
Hammel	2.126.474	Farum	4.208.909		
Høng	2.131.995	Roskilde	4.317.722		
Rønnede	2.151.467	Birkerød	4.585.731		
Svendborg	2.158.858	Ishøj	4.607.279		
Nyborg	2.160.106	Hvidovre	4.768.018		
Vallø	2.167.473	Århus	4.793.507		
Haslev	2.169.499	Albertslund	4.834.852		
Hørning	2.216.524	Hørsholm	5.007.140		
Hashøj	2.227.436	Rødovre	5.013.121		
Hadsten	2.232.150	Søllerød	5.268.577		
Ry	2.243.857	Herlev	5.301.138		
Hinnerup	2.253.295	Ballerup	5.573.455		
Odder	2.273.128	Gladsaxe	5.961.643		
Skovbo	2.275.285	Lyngby-Tårnbæk	6.062.717		
Hvalsø	2.286.700	Glostrup	6.505.525		
Næstved	2.287.184	Brøndby	6.672.425		
Ølstykke	2.289.604	Gentofte	7.360.807		
Sorø	2.347.326	København	20.174.230		
Esbjerg	2.347.956	Frederiksberg	28.222.895		
Horsens	2.361.761	Læsø	702.019		
Skævinge	2.410.997	Thyborøn	822.954		

Tabellen indeholder oplysninger om den offentlige ejendomsvurdering i kommunerne per hektar for 1993 i Danmark.

Læsø	276.251	Hundested	586.337	Midtdjurs	666.233
Trundholm	302.178	Vinderup	586.436	Faaborg	667.344
Gørlev	383.956	Sallingsund	592.095	Gjern	668.269
Nykøbing-Rørvig	392.990	Christiansfeld	593.187	Præstø	672.203
Sydfalster	414.248	Karup	594.571	Kerteminde	677.155
Marstal	415.728	Rønde	594.719	Sønderhald	677.263
Samsø	428.641	Fjerritslev	597.199	Nr. Aaby	677.603
Thyholm	432.216	Bredebro	598.712	Nibe	677.840
Nr. Djurs	433.557	Nr. Rangstrup	599.053	Årslev	681.856
Holmsland	440.728	Møldrup	603.191	Helle	683.581
Fanø	449.996	Skibby	604.360	Skjern	684.493
Ærøskøbing	450.470	Nørhald	604.364	Glamsbjerg	691.743
Højer	450.518	Fjends	604.619	Mariager	692.682
Thyborøn	451.268	Langebæk	606.183	Augustenborg	692.853
Sundsøre	454.775	Hvorslev	607.105	Maribo	693.536
Bjergsted	456.526	Stubbekøbing	609.910	Åskov	699.378
Hadsund	465.829	Brørup	610.874	Hvidebæk	700.012
Sydlangeland	470.421	Vissenbjerg	614.821	Vordingborg	701.826
Allinge-Gudhjem	472.319	Nr. Alslev	615.615	Thisted	701.972
Pandrup	476.735	Lundtoft	620.941	Bramming	702.969
Dragsholm	476.874	Egebjerg	621.275	Bov	702.969
Jægerspris	477.607	Haarby	622.345	Børkop	702.980
Ebeltoft	483.491	Juelsminde	624.419	Langå	703.501
Tranekær	485.980	Hirtshals	625.442	Munkebo	704.428
Neksø	490.261	Holsted	628.053	Sakskøbing	705.699
Hasle	492.112	Helsingør	629.097	Brovst	706.338
Sejfflod	495.220	Gudme	632.182	Trehøje	707.981
Blaabjerg	497.637	Morsø	632.804	Søndersø	712.210
Sydthy	498.406	Ølgod	634.719	Fuglebjerg	713.103
Rudbjerg	505.113	Tommerup	636.777	Brande	716.390
Farsø	506.765	Dronninglund	637.623	Rødding	717.451
Møn	510.442	Aabybro	640.960	Tjele	718.596
Ravnsborg	510.950	Videbæk	644.236	Rosenholm	718.648
Egvad	512.866	Ørbæk	644.288	Højreby	720.531
Roughsø	514.748	Dianalund	645.974	Røde kro	722.411
Hanstholm	519.976	Stenlille	646.196	Skørping	727.306
Åkirkeby	523.876	Purhus	647.833	Struer	727.825
Skærbæk	526.150	Løgumkloster	648.495	Ribe	728.123
Spøttrup	529.826	Tørring-Uldum	648.649	Rønnede	735.122
Otterup	530.284	Årup	650.437	Brædstrup	735.292
Hals	538.559	Nysted	651.874	Middelfart	738.048
Ulfborg-Vemb	553.149	Tinglev	652.020	Ringkøbing	738.784
Ejby	559.299	Kjellerup	652.450	Nørre Snede	741.903
Holeby	562.449	Lemvig	652.509	Skagen	742.166
Bramsnæs	566.816	Ryslinge	652.778	Vojens	742.793
Blåvandshuk	570.211	Aalestrup	654.597	Sundeved	746.020
Ullerslev	571.697	Broby	654.615	Lunderskov	746.111
Gilleleje	572.387	Sindal	655.196	Års	750.571
Sydals	573.011	Assens	657.038	Langeskov	751.138
Løkken-Vrå	574.488	Sæby	658.296	Suså	753.206
Broager	575.430	Arden	660.558	Rødby	757.434
Bogense	576.533	Gram	660.716	Fladså	757.834
Frederiksværk	583.535	Egtved	664.698	Gedved	758.537
Løgstør	585.162	Give	665.318	Skælskør	760.267

Nakskov	761.097	Haslev	937.712	Ballerup	2.002.551
Nørager	761.173	Sorø	944.848	Glostrup	2.218.320
Hedensted	762.250	Hjørring	947.416	København	2.309.477
Avlum-Haderup	764.153	Holbæk	947.861	Brøndby	2.813.253
Svinninge	765.034	Skævinge	974.274	Albertslund	3.234.734
Vallø	767.162	Hvalsø	979.806		
Odder	772.411	Slangerup	980.182		
Jelling	776.092	Viborg	984.754		
Jernløse	777.999	Ramsø	985.473		
Støvring	794.195	Slagelse	989.964		
Ikast	796.197	Randers	993.035		
Grindsted	797.024	Solrød	1.003.316		
Tønder	797.482	Ledøje-Smørum	1.004.209		
Bjerringbro	799.072	Kolding	1.017.637		
Brønderslev	799.583	Dragør	1.026.045		
Høng	802.496	Fredericia	1.033.374		
Vejen	804.297	Rudkøbing	1.050.278		
Holmegaard	804.422	Ringsted	1.060.802		
Ry	804.839	Silkeborg	1.064.414		
Stevns	805.709	Stenløse	1.070.394		
Nordborg	807.491	Holstebro	1.119.139		
Galten	811.484	Fredensborg	1.129.144		
Tornved	812.520	Odense	1.133.928		
Vamdrup	813.291	Aalborg	1.134.507		
Hashøj	816.070	Aabenraa	1.138.705		
Gråsten	819.491	Vallensbæk	1.142.020		
Ringe	821.231	Esbjerg	1.142.594		
Varde	830.306	Helsingø	1.146.194		
Grenaa	834.621	Sønderborg	1.257.333		
Korsør	834.787	Vejle	1.264.387		
Rønne	834.797	Greve	1.265.392		
Hadsten	841.091	Køge	1.281.346		
Fakse	843.379	Allerød	1.291.762		
Them	845.236	Billund	1.311.657		
Skive	847.414	Rødovre	1.313.646		
Horsens	851.582	Gentofte	1.344.350		
Frederikshavn	853.037	Frederikssund	1.354.076		
Nykøbing F	853.731	Karlebo	1.374.380		
Gundsø	858.801	Hillerød	1.390.315		
Svendborg	860.772	Søllerød	1.412.314		
Nyborg	861.707	Roskilde	1.419.274		
Kalundborg	865.106	Tårnby	1.467.692		
Hammel	865.526	Birkerød	1.495.695		
Tølløse	871.873	Lyngby-Tårnbæk	1.497.017		
Hørning	881.940	Værløse	1.503.749		
Ølstykke	893.034	Århus	1.523.108		
Herning	909.651	Frederiksberg	1.529.816		
Hinnerup	912.176	Høje-Taastrup	1.585.384		
Skovbo	913.043	Ishøj	1.629.626		
Haderslev	913.584	Gladsaxe	1.651.215		
Næstved	914.832	Farum	1.765.902		
Skanderborg	920.142	Hvidovre	1.864.523		
Hobro	925.244	Herlev	1.909.063		
Lejre	929.347	Hørsholm	1.911.709		

Tabellen indeholder oplysninger om den offentlige ejendomsvurdering i kommunerne per hektar for 2006 i Danmark.

Højer	126.012	Ringkøbing	306.405	Søndersø	448.208
Bredebro	181.896	Ribe	311.646	Bramming	449.368
Løgumkloster	189.969	Egtved	315.780	Blåvandshuk	451.416
Åskov	194.242	Nr. Djurs	317.269	Tønder	453.303
Avlum-Haderup	194.266	Nibe	319.363	Ikast	454.766
Egvad	197.346	Tranekær	324.191	Jernløse	456.607
Fjerritslev	198.695	Purhus	324.322	Langebæk	457.782
Tinglev	200.371	Nysted	325.886	Tørring-Uldum	459.253
Helle	207.340	Sydlangeland	327.884	Bjerringbro	459.714
Nørre Snede	208.240	Sæby	336.807	Bogense	461.518
Brovst	208.638	Fuglebjerg	337.982	Vamdrup	461.893
Hanstholm	209.848	Thisted	338.877	Gjern	478.457
Skærbæk	211.416	Kjellerup	342.850	Suså	479.580
Nr. Rangstrup	213.831	Brædstrup	343.803	Ringe	486.592
Gram	216.646	Brørup	344.998	Rønnede	487.905
Fjends	218.215	Hvorslev	346.116	Maribo	488.018
Arden	222.904	Rødekro	349.303	Sundeved	489.264
Trehøje	225.729	Blaabjerg	350.625	Hirtshals	490.901
Karup	226.638	Sakskøbing	351.543	Rosenholm	498.465
Læsø	228.695	Haarby	354.416	Varde	498.646
Sindal	229.124	Ørbæk	357.126	Sydals	500.500
Holsted	231.382	Vojens	359.921	Bov	505.149
Nørager	232.972	Års	360.972	Thyborøn	520.379
Vinderup	237.412	Samsø	363.816	Gedved	521.573
Give	241.367	Stubbekøbing	367.173	Hals	528.931
Tjele	241.775	Sallingsund	369.894	Hadsund	529.389
Sydthy	245.651	Aabybro	369.911	Svinninge	533.173
Them	258.590	Løgstør	375.016	Ullerslev	533.855
Videbæk	259.791	Christiansfeld	380.294	Bjergsted	545.463
Højreby	262.210	Støvring	382.096	Faaborg	559.681
Rødding	266.115	Broby	386.757	Rønde	561.767
Møldrup	266.652	Morsø	388.530	Tommerup	567.152
Holeby	268.660	Langå	392.660	Nordborg	574.059
Sejfflod	269.644	Glamsbjerg	394.005	Tornved	575.482
Aalestrup	271.064	Brønderslev	394.501	Hobro	580.391
Roughsø	274.064	Hvidebæk	396.750	Stevns	581.652
Ølgod	275.207	Årup	401.615	Otterup	584.533
Skørping	275.298	Billund	402.816	Tølløse	597.131
Sundsøre	276.217	Gudme	403.044	Præstø	607.312
Grindsted	276.877	Ejby	409.232	Hammel	615.472
Lemvig	278.999	Rødby	412.235	Augustenborg	630.793
Skjern	279.970	Vejen	413.385	Ry	632.311
Lundtoft	283.848	Lunderskov	413.639	Skælskør	633.920
Ulfborg-Vemb	284.282	Nr. Alslev	421.312	Nr. Aaby	636.738
Rudbjerg	284.755	Løkken-Vrå	421.997	Juelsminde	650.704
Ravnborg	285.024	Møn	424.444	Struer	667.958
Mariager	286.611	Sønderhald	432.905	Kerteminde	668.371
Midtdjurs	288.803	Ryslinge	433.348	Grenaa	673.885
Dronninglund	290.608	Fladså	438.350	Assens	674.873
Nørhald	293.892	Høng	439.317	Rudkøbing	683.728
Brande	294.810	Hashøj	440.681	Vissenbjerg	686.975
Thyholm	297.383	Stenlille	441.749	Herning	692.803
Spøttrup	297.581	Jelling	444.591	Fakse	693.079
Farsø	299.456	Egebjerg	445.306	Hadsten	704.314

Skive	714.561	Stenløse	2.009.590
Ebeltoft	739.101	Esbjerg	2.133.951
Årslev	747.316	Nakskov	2.138.118
Hjørring	751.832	Holbæk	2.174.294
Gråsten	755.070	Gundsø	2.313.928
Dianalund	762.276	Gilleleje	2.317.533
Holstebro	768.894	Kolding	2.320.057
Pandrup	773.923	Randers	2.341.936
Hvalsø	793.067	Middelfart	2.344.718
Haslev	796.100	Horsens	2.388.285
Gørlev	807.302	Køge	2.474.691
Skagen	818.908	Hillerød	2.575.739
Holmegaard	833.278	Frederiksværk	2.648.146
Børkop	839.767	Hundested	2.785.364
Sorø	840.786	Fredensborg	2.827.160
Broager	856.693	Fredericia	2.827.934
Skævinge	866.658	Ledøje-Smørum	3.041.456
Skibby	874.142	Nykøbing-Rørvig	3.321.580
Hedensted	881.095	Helsingø	3.356.049
Vordingborg	886.694	Holmsland	3.430.678
Haderslev	887.168	Vejle	3.518.135
Ringsted	905.012	Sønderborg	3.608.998
Skovbo	914.406	Allerød	3.637.672
Fanø	918.173	Karlebo	3.715.941
Langeskov	923.649	Frederikssund	3.830.645
Odder	924.100	Odense	3.881.151
Viborg	954.507	Ølstykke	4.129.124
Hørning	977.696	Solrød	4.632.235
Sydfalster	978.659	Høje-Taastrup	5.154.123
Lejre	1.001.712	Århus	5.768.866
Dragsholm	1.055.283	Værløse	6.054.893
Jægerspris	1.059.412	Ishøj	6.093.859
Frederikshavn	1.063.309	Roskilde	6.206.183
Galten	1.098.411	Greve	6.721.862
Bramsnæs	1.123.242	Farum	7.576.688
Hinnerup	1.180.471	Tårnby	7.653.635
Nykøbing F	1.186.392	Birkerød	7.937.037
Skanderborg	1.206.491	Albertslund	8.022.444
Vallø	1.209.778	Dragør	8.210.802
Trundholm	1.226.696	Hørsholm	9.567.584
Ramsø	1.243.069	Søllerød	10.416.950
Aabenraa	1.324.301	Ballerup	12.921.011
Kalundborg	1.326.857	Brøndby	13.659.597
Munkebo	1.386.694	Vallensbæk	14.286.218
Holmsland	1.460.456	Lyngby-Tårnbæk	15.826.355
Nyborg	1.533.670	Glostrup	16.748.118
Slagelse	1.639.547	Herlev	18.529.000
Silkeborg	1.747.287	Hvidovre	23.634.962
Korsør	1.758.996	Rødovre	25.347.686
Aalborg	1.795.262	Gladsaxe	26.707.002
Slangerup	1.826.010	Gentofte	39.434.006
Næstved	1.877.872	København	65.964.632
Svendborg	1.937.694	Frederiksberg	115.849.308
Helsingør	1.998.568		

Tabellen indeholder oplysninger om den samlede offentlige ejendomsvurdering per kommune for 1993 i Danmark

Højer	847.423.800	Sydals	2.163.116.500	Ulfborg-Vemb	2.858.119.200
Marstal	898.803.700	Fanø	2.167.629.900	Bramsnæs	2.893.596.300
Læsø	903.064.200	Sundsøre	2.170.188.400	Sindal	2.904.481.960
Thyholm	1.097.396.300	Åskov	2.182.058.800	Nr. Djurs	2.909.166.900
Bredebro	1.150.125.300	Åkirkeby	2.185.086.200	Slangerup	2.927.803.800
Ærøskøbing	1.193.295.000	Rønnede	2.209.040.900	Nr. Rangstrup	2.957.526.400
Ullerslev	1.198.277.800	Stubbekøbing	2.210.923.900	Tinglev	2.958.868.500
Holeby	1.335.815.500	Fjends	2.215.325.300	Rosenholm	2.973.765.000
Gram	1.431.772.100	Vamdrup	2.226.790.400	Blaabjerg	3.019.661.800
Årup	1.438.116.150	Avlum-Haderup	2.242.788.500	Gedved	3.028.840.000
Lunderskov	1.450.440.400	Møltrup	2.246.885.100	Skærbæk	3.044.303.000
Thyborøn	1.468.876.044	Egebjerg	2.262.682.900	Røddekro	3.048.572.500
Højreby	1.477.088.480	Gråsten	2.287.200.300	Hundested	3.057.160.100
Sundeved	1.518.896.700	Rønde	2.293.833.000	Fjerritslev	3.072.588.100
Stenlille	1.522.437.825	Skibby	2.332.225.200	Tølløse	3.112.586.100
Haarby	1.540.303.500	Aalestrup	2.348.694.225	Egvad	3.122.840.000
Jelling	1.566.153.400	Gjern	2.381.709.600	Aabybro	3.128.527.600
Vissenbjerg	1.575.171.200	Årslev	2.383.086.200	Christiansfeld	3.138.550.700
Tranekær	1.578.461.600	Fladså	2.398.545.600	Galten	3.140.443.800
Munkebo	1.581.441.300	Allinge-Gudhjem	2.407.412.300	Skørping	3.141.233.200
Samsø	1.584.687.100	Purhus	2.411.883.400	Brovst	3.144.614.900
Brørup	1.635.309.800	Høng	2.413.106.000	Ramsø	3.226.438.000
Hasle	1.644.144.664	Gørlev	2.423.915.500	Ølgod	3.252.298.300
Hvidebæk	1.649.927.240	Midtdjurs	2.424.423.440	Hinnerup	3.258.292.600
Nr. Aaby	1.668.258.100	Nørhald	2.426.523.400	Lejre	3.298.252.900
Lundtoft	1.673.435.200	Suså	2.426.831.100	Rødding	3.311.753.600
Broager	1.706.724.300	Spøttrup	2.429.250.300	Tørring-Uldum	3.324.325.600
Sydlangeland	1.709.509.200	Rødby	2.433.634.000	Søndersø	3.355.931.200
Augustenborg	1.764.696.800	Langå	2.437.629.900	Ry	3.369.859.400
Broby	1.783.827.000	Vinderup	2.471.241.700	Assens	3.419.884.800
Glamsbjerg	1.794.382.100	Arden	2.472.468.400	Maribo	3.439.243.700
Karup	1.800.359.800	Hanstholm	2.479.767.300	Rudkøbing	3.444.913.300
Dianalund	1.804.850.800	Sønderhald	2.493.006.600	Videbæk	3.453.106.200
Langeskov	1.804.984.900	Hvalsø	2.510.263.950	Hammel	3.455.177.900
Jernløse	1.808.070.000	Præstø	2.514.040.600	Ledøje-Smørum	3.464.522.300
Langebæk	1.817.335.900	Helle	2.519.678.400	Løgstør	3.511.554.700
Fuglebjerger	1.838.378.900	Roughsø	2.521.236.200	Jægerspris	3.524.259.500
Hvorslev	1.857.740.900	Nørre Snede	2.526.179.360	Bramming	3.539.447.400
Gudme	1.866.833.850	Nibe	2.545.966.300	Bov	3.539.447.400
Bogense	1.891.605.100	Them	2.547.542.600	Nykøbing-Rørvig	3.566.387.500
Løgumkloster	1.903.332.900	Hørning	2.571.737.100	Løkken-Vrå	3.599.166.400
Svinninge	1.911.818.800	Sejflod	2.586.039.100	Hadsten	3.610.802.700
Nørager	1.916.633.800	Brande	2.588.316.000	Børkop	3.649.171.500
Ryslinge	1.927.654.600	Mariager	2.654.355.700	Sydhø	3.663.282.700
Holsted	1.941.941.400	Ejby	2.723.225.900	Vallø	3.687.746.300
Ravnborg	1.979.929.500	Bjergsted	2.765.634.200	Ringe	3.697.180.400
Sallingsund	1.992.399.000	Tjele	2.770.908.100	Holmsland	3.721.063.600
Tommerup	1.993.111.400	Farsø	2.786.195.900	Nordborg	3.745.141.700
Nysted	1.996.038.200	Neksø	2.791.546.800	Otterup	3.809.028.500
Skævinge	2.017.721.700	Saksø	2.793.860.500	Blåvandshuk	3.825.545.900
Holmegaard	2.035.992.600	Brædstrup	2.799.258.500	Hadsund	3.855.666.300
Ørbæk	2.061.078.500	Nr. Alslev	2.802.280.900	Tønder	3.866.194.800
Hashøj	2.091.587.100	Tornved	2.807.257.300	Skjern	3.922.145.500
Rudbjerg	2.096.218.600	Trehøje	2.834.756.200	Kjellerup	3.925.790.500

Kerteminde	3.936.980.900	Ebeltoft	7.317.156.200	Gentofte	33.058.915.640
Sydfalster	3.977.609.100	Frederikssund	7.492.105.200	Aalborg	55.962.936.700
Billund	4.001.864.900	Frederiksværk	7.543.936.300	Odense	60.566.501.200
Stevns	4.006.792.600	Fredensborg	7.596.878.500	Århus	115.955.731.000
Egtved	4.051.336.800	Nykøbing F	7.826.151.500	København	201.400.215.100
Skælskør	4.090.998.400	Ishøj	7.872.724.200		
Års	4.110.126.300	Kalundborg	7.923.503.600		
Møn	4.114.669.200	Helsingør	8.065.647.000		
Nakskov	4.130.473.000	Farum	8.170.829.100		
Støvring	4.178.258.700	Aabenraa	8.462.858.600		
Give	4.198.818.800	Værløse	8.559.341.900		
Ølstykke	4.301.744.800	Gilleleje	9.070.041.100		
Fakse	4.481.716.500	Skive	9.127.491.600		
Skovbo	4.544.214.700	Sønderborg	9.355.817.100		
Bjerringbro	4.592.267.700	Allerød	9.441.491.800		
Haslev	4.620.107.400	Thisted	9.697.742.000		
Hedensted	4.629.906.700	Herlev	9.804.948.400		
Dronninglund	4.657.200.000	Glostrup	9.978.004.300		
Vojens	4.664.737.400	Ringsted	10.339.633.700		
Hals	4.689.775.200	Haderslev	10.729.129.800		
Sorø	5.073.833.800	Birkerød	11.021.778.800		
Hobro	5.101.795.300	Holbæk	11.435.939.200		
Gundsø	5.112.440.000	Frederikshavn	11.596.181.200		
Dragsholm	5.165.980.400	Rødovre	11.737.430.400		
Vejen	5.177.260.400	Slagelse	12.388.413.400		
Rønne	5.249.206.600	Svendborg	13.102.666.100		
Stenløse	5.255.636.400	Køge	13.756.534.900		
Juelsminde	5.323.174.700	Hørsholm	13.959.301.900		
Ribe	5.398.303.800	Hjørring	14.468.938.100		
Hirtshals	5.401.320.500	Brøndby	14.530.453.100		
Ringkøbing	5.436.714.300	Viborg	14.590.116.000		
Trundholm	5.453.400.300	Albertslund	14.795.674.500		
Grindsted	5.454.832.800	Holstebro	15.041.233.000		
Dragør	5.477.030.700	Fredericia	15.230.902.900		
Vallensbæk	5.555.927.810	Hillerød	15.785.641.700		
Struer	5.571.498.500	Næstved	16.384.641.300		
Skagen	5.748.076.400	Horsens	16.662.911.800		
Pandrup	5.788.037.500	Søllerød	16.769.820.300		
Varde	5.828.750.300	Silkeborg	17.944.947.700		
Middelfart	5.837.957.200	Greve	18.539.259.900		
Faaborg	5.944.697.500	Tårnby	19.099.078.900		
Lemvig	5.971.113.000	Herning	19.413.772.350		
Nyborg	6.056.074.100	Kolding	20.134.967.000		
Sæby	6.110.965.800	Vejle	20.290.878.768		
Korsør	6.205.806.600	Roskilde	20.458.833.100		
Vordingborg	6.315.732.300	Randers	20.916.290.100		
Brønderslev	6.327.901.400	Hvidovre	21.302.180.200		
Skanderborg	6.710.594.100	Helsingø	22.236.159.200		
Grenaa	6.846.398.800	Høje-Taastrup	22.770.876.700		
Ikast	6.881.530.000	Ballerup	23.363.767.000		
Morsø	7.076.649.800	Lyngby-Tårnbæk	23.841.493.900		
Karlebo	7.135.780.700	Gladsaxe	25.707.759.600		
Solrød	7.204.815.100	Esbjerg	27.247.435.000		
Odder	7.303.146.800	Frederiksberg	28.740.646.100		

Tabellen indeholder oplysninger om den samlede offentlige ejendomsvurdering per kommune for 2006 i Danmark

Højer	1.479.402.400	Sydals	4.871.152.300	Suså	6.841.247.300
Læsø	2.325.085.700	Gudme	4.884.966.100	Bjergsted	6.874.132.400
Thyholm	2.333.107.700	Ørbæk	4.966.233.600	Gjern	6.874.138.500
Bredebro	2.348.607.600	Rødby	5.027.293.800	Rosenholm	6.995.534.800
Thyborøn	2.691.060.000	Arden	5.045.446.900	Brædstrup	7.024.554.800
Gram	2.856.663.800	Dianalund	5.120.549.500	Rødekrø	7.053.358.900
Ullerslev	2.897.090.200	Fjends	5.157.408.300	Rødding	7.245.158.900
Munkebo	3.080.501.500	Midtdjurs	5.163.098.200	Nordborg	7.248.648.500
Holeby	3.174.055.000	Langå	5.203.173.500	Maribo	7.285.389.200
Årup	3.208.402.000	Nørre Snede	5.287.296.500	Løgstør	7.417.222.400
Vissenbjerg	3.250.072.600	Fanø	5.339.255.500	Nakskov	7.427.494.400
Augustenborg	3.314.964.300	Vinderup	5.361.571.600	Ringe	7.431.496.000
Haarby	3.324.683.500	Them	5.466.719.900	Tølløse	7.446.158.600
Højreby	3.334.165.200	Sindal	5.484.799.500	Egvad	7.460.279.200
Sundeved	3.402.578.800	Purhus	5.515.647.700	Videbæk	7.492.228.200
Tranekær	3.510.237.100	Holmegaard	5.521.982.000	Nr. Djurs	7.502.295.000
Ryslinge	3.551.706.100	Sejflod	5.539.944.500	Bramming	7.602.818.500
Glamsbjerg	3.629.814.000	Egebjerg	5.563.199.800	Bov	7.602.818.500
Karup	3.666.411.700	Brande	5.587.854.700	Gørlev	7.606.437.200
Brørup	3.688.679.500	Årslev	5.627.063.600	Løkken-Vrå	7.669.791.900
Sallingsund	3.754.572.300	Spøttrup	5.681.191.600	Nr. Alslev	7.717.202.800
Broager	3.804.671.700	Møldrup	5.690.804.300	Gedved	7.910.023.800
Løgumkloster	3.821.757.700	Nibe	5.734.706.800	Galten	7.986.132.700
Hvidebæk	3.826.178.800	Fladså	5.786.891.200	Sydthy	7.990.804.900
Broby	3.859.624.900	Hashøj	5.791.334.500	Års	8.019.675.200
Nørager	3.885.789.400	Hvalsø	5.799.070.800	Christiansfeld	8.042.155.300
Rudkøbing	3.897.049.600	Stubbekøbing	5.811.130.800	Assens	8.132.245.400
Lunderskov	3.924.765.300	Rønde	5.811.365.800	Søndersø	8.162.314.000
Lundtoft	3.926.150.100	Helle	5.824.705.400	Slangerup	8.345.839.400
Langeskov	3.964.016.000	Skævinge	5.841.844.900	Tønder	8.365.086.500
Jelling	3.977.792.300	Nørhald	5.883.288.000	Ramsø	8.371.830.800
Sydlangeland	4.010.480.800	Mariager	5.899.896.000	Støvring	8.435.391.700
Stenlille	4.145.897.000	Sønderhald	5.929.528.000	Tørring-Uldum	8.694.452.900
Tommerup	4.211.897.300	Tornved	5.978.997.900	Børkop	8.721.081.700
Gråsten	4.230.408.900	Rønnede	6.101.560.200	Kjellerup	8.755.224.500
Rudbjerg	4.242.944.300	Farsø	6.123.684.700	Hadsund	8.800.951.300
Nr. Aaby	4.247.347.000	Fjerritslev	6.172.133.300	Hammel	8.861.015.100
Samsø	4.278.371.400	Billund	6.185.942.800	Hinnerup	8.911.783.200
Holsted	4.405.736.600	Roughsø	6.200.734.300	Blaabjerg	8.953.858.500
Hvorslev	4.421.570.100	Sakskøbing	6.294.031.300	Lejre	9.041.234.800
Langebæk	4.495.540.600	Aabybro	6.308.221.900	Hundested	9.052.922.700
Åskov	4.611.366.900	Høng	6.387.457.500	Bramsnæs	9.141.702.200
Bogense	4.640.902.700	Nr. Rangstrup	6.463.668.400	Skjern	9.230.479.700
Svinninge	4.643.150.800	Tinglev	6.512.536.700	Dronninglund	9.236.821.400
Brovst	4.647.142.600	Ulfborg-Vemb	6.528.875.900	Ry	9.401.762.700
Nysted	4.670.633.100	Præstø	6.532.279.200	Bjerringbro	9.462.423.700
Vamdrup	4.684.060.500	Hørning	6.536.530.000	Ledøje-Smørum	9.586.824.100
Jernløse	4.686.756.400	Skørping	6.554.126.100	Hobro	9.668.816.400
Hanstholm	4.696.447.900	Ejby	6.566.981.400	Give	9.711.168.800
Fuglebjerg	4.751.364.800	Tjele	6.581.330.100	Holmsland	9.713.654.700
Aalestrup	4.752.828.000	Skærbæk	6.595.381.600	Stevns	9.755.145.900
Ravnborg	4.761.518.400	Trehøje	6.672.844.800	Hadsten	9.781.282.600
Sundsøre	4.777.859.300	Ølgod	6.777.408.500	Hirtshals	9.825.621.400
Avlum-Haderup	4.814.368.300	Skibby	6.826.317.700	Blåvandshuk	9.897.510.400

Otterup	9.898.469.200	Frederikshavn	19.253.656.100
Vejen	10.082.514.800	Sønderborg	19.647.446.100
Hals	10.082.544.800	Fredensborg	20.134.426.100
Kerteminde	10.231.928.100	Odder	20.539.984.000
Egtved	10.237.935.200	Ebeltoft	20.668.395.900
Vallø	10.256.483.600	Trundholm	20.776.035.900
Jægerspris	10.348.259.000	Værløse	20.787.920.800
Skælskør	10.361.590.400	Glostrup	22.287.927.701
Fakse	10.387.044.700	Herlev	23.298.499.700
Møn	10.421.879.400	Frederiksværk	23.373.839.800
Grindsted	10.596.887.200	Haderslev	23.439.642.400
Vojens	10.640.663.000	Hjørring	23.521.288.200
Haslev	10.643.562.200	Allerød	24.544.747.000
Sæby	11.022.582.800	Helsingør	25.490.146.100
Ribe	11.120.072.100	Ringsted	26.687.354.500
Vallensbæk	11.154.349.300	Birkerød	26.757.742.400
Struer	11.351.321.800	Holstebro	26.984.597.600
Sydfalster	11.518.010.900	Viborg	29.909.703.000
Ølstykke	11.789.172.600	Rødovre	30.364.472.600
Grenaa	11.839.944.900	Hørsholm	30.969.158.900
Skagen	11.968.098.400	Svendborg	31.119.937.000
Skovbo	12.033.980.800	Køge	31.523.124.900
Faaborg	12.038.072.200	Slagelse	31.585.430.900
Hedensted	12.081.386.200	Holbæk	32.047.038.300
Ringkøbing	12.451.924.900	Gilleleje	32.309.096.600
Sorø	12.506.555.100	Hillerød	34.392.631.500
Varde	12.510.914.600	Randers	35.659.848.800
Brønderslev	12.599.798.600	Næstved	35.705.224.100
Stenløse	13.102.463.000	Brøndby	35.857.612.800
Ikast	13.229.198.200	Tårnby	36.440.309.100
Lemvig	13.252.039.100	Herning	37.666.031.600
Korsør	13.335.972.100	Fredericia	38.380.505.300
Nyborg	13.448.818.100	Greve	39.887.131.700
Nykøbing-Rørvig	13.518.966.000	Høje-Taastrup	40.922.211.900
Morsø	14.470.756.200	Horsens	42.303.870.100
Gundsø	14.745.901.900	Søllerød	42.786.115.500
Karlebo	15.016.847.700	Silkeborg	44.280.802.900
Pandrup	15.163.412.200	Hvidovre	44.528.522.000
Juelsminde	15.421.654.900	Ballerup	44.565.348.700
Dragør	15.495.334.800	Esbjerg	47.748.038.300
Vordingborg	15.849.306.100	Roskilde	50.659.830.500
Nykøbing F	15.907.773.300	Vejle	50.702.633.600
Frederikssund	15.996.702.900	Helsingø	51.044.742.600
Dragsholm	16.126.438.600	Kolding	55.717.875.700
Middelfart	16.144.881.200	Gladsaxe	63.563.036.700
Ishøj	16.549.346.400	Lyngby-Tårnbæk	63.870.723.600
Skive	16.560.994.200	Aalborg	100.387.746.300
Aabenraa	16.830.139.400	Frederiksberg	101.009.741.420
Farum	17.088.169.100	Gentofte	103.669.605.200
Skanderborg	17.309.095.000	Odense	118.752.076.200
Kalundborg	17.787.724.600	Århus	271.940.448.400
Albertslund	18.464.301.500	København	597.419.472.000
Solrød	18.894.664.200		
Thisted	19.055.685.900		

Tabellen indeholder oplysninger om den gennemsnitlige offentlige grundvurdering per kommune for 1993 i Danmark

Marstal	61.426	Tjele	118.139	Helle	133.119
Læsø	69.016	Struer	118.562	Sydfalster	133.197
Thyborøn	73.630	Tørring-Uldum	118.676	Jelling	133.429
Thyholm	80.181	Fjerritslev	119.299	Aabybro	133.911
Allinge-Gudhjem	81.581	Brande	119.338	Thisted	134.001
Trundholm	85.582	Løkken-Vrå	119.565	Ørbæk	134.499
Hasle	86.413	Dragsholm	119.827	Augustenborg	134.646
Ærøskøbing	86.450	Hadsund	120.081	Nr. Aaby	134.973
Højer	89.788	Bogense	120.525	Sakskøbing	135.004
Sundsøre	90.154	Ryslinge	120.742	Bjerringbro	135.147
Samsø	92.148	Broager	121.332	Hedensted	135.362
Åkirkeby	92.245	Midtdjurs	121.372	Stenlille	135.815
Neksø	92.555	Ebeltoft	121.496	Rønde	136.362
Egvad	94.027	Nørhald	121.512	Ribe	136.487
Sydthy	94.327	Tranekær	122.220	Avlum-Haderup	136.683
Videbæk	96.173	Egtved	122.826	Stubbekøbing	137.140
Sallingsund	96.376	Lundtoft	122.932	Langebæk	138.837
Vinderup	97.106	Munkebo	123.413	Fanø	139.119
Møldrup	98.713	Sydlangeland	123.427	Rødding	139.590
Hals	99.365	Gram	123.689	Nørager	140.107
Farsø	99.981	Broby	123.867	Vejen	140.623
Nykøbing-Rørvig	100.057	Ravnsborg	123.869	Børkop	141.247
Karup	100.108	Års	124.326	Mariager	141.276
Spøttrup	100.382	Årup	124.957	Bramming	141.277
Fjends	101.277	Sindal	125.584	Bov	141.277
Nr. Rangstrup	101.704	Purhus	125.670	Nakskov	141.578
Hanstholm	102.696	Dianalund	125.810	Grindsted	142.677
Aalestrup	104.478	Nr. Alslev	125.870	Christiansfeld	142.839
Løgumkloster	104.510	Tinglev	126.288	Søndersø	142.852
Løgstør	104.789	Morsø	126.540	Hvidebæk	142.985
Gørlev	104.802	Ulfborg-Vemb	126.927	Ringkøbing	143.080
Sejfflod	106.061	Sæby	126.966	Hundested	143.519
Bjergsted	107.011	Gjern	127.001	Gudme	143.523
Nr. Djurs	107.452	Sundeved	127.068	Præstø	144.098
Hvorslev	109.089	Haarby	127.211	Røde kro	144.431
Holmsland	109.330	Skjern	127.275	Rødby	144.667
Give	109.476	Ejby	127.555	Pandrup	145.198
Ølgod	109.515	Egebjerg	127.577	Vojens	145.528
Arden	110.214	Holeby	128.247	Assens	146.740
Ullerslev	110.464	Nibe	128.364	Støvring	147.747
Åskov	111.002	Møn	129.126	Frederiksværk	147.976
Rudbjerg	111.805	Årslev	130.082	Skørping	148.209
Trehøje	112.099	Blaabjerg	130.230	Middelfart	148.281
Skærbæk	113.945	Ikast	130.391	Nordborg	149.945
Brørup	114.031	Juelsminde	130.465	Faaborg	150.630
Dronninglund	114.161	Gedved	131.047	Rudkøbing	152.718
Langeskov	114.186	Maribo	131.301	Rønne	153.705
Kjellerup	114.289	Holsted	131.646	Svinninge	153.940
Lemvig	114.816	Nysted	131.961	Skive	153.951
Tommerup	115.008	Lunderskov	132.292	Langå	154.251
Otterup	116.169	Nørre Snede	132.847	Vamdrup	155.442
Bredebro	116.830	Sydals	132.848	Sønderhald	155.549
Roughsø	117.243	Brædstrup	132.920	Jernløse	156.036
Vissenbjerg	117.280	Glamsbjerg	133.080	Ringe	156.125

Jægerspris	156.403	Vallø	212.122	Ballerup	668.031
Bramsnæs	159.741	Hinnerup	213.437	Herlev	685.698
Nykøbing F	160.963	Slagelse	213.437	Tårnby	704.590
Hobro	161.997	Viborg	221.790	Brøndby	966.487
Hirtshals	162.463	Skanderborg	223.420	Albertslund	1.029.692
Kerteminde	162.648	Holbæk	223.782		
Skibby	162.754	Fredericia	229.509		
Rosenholm	163.053	Kolding	232.154		
Holmegaard	163.667	Hvalsø	238.392		
Vordingborg	164.273	Ringsted	239.014		
Højreby	164.757	Hjørring	239.034		
Tønder	164.812	Skævinge	242.542		
Rønnede	166.024	Slangerup	243.621		
Tornved	166.280	Vejle	254.053		
Skælskør	167.325	Ramsø	255.320		
Gråsten	167.926	Odense	263.329		
Fuglebjerg	168.029	Gundsø	263.354		
Svendborg	169.416	Esbjerg	269.891		
Herning	171.174	Aabenraa	274.873		
Fladså	171.320	Aalborg	278.542		
Suså	171.469	Ølstykke	280.937		
Varde	172.115	Lejre	282.834		
Nyborg	174.674	Sønderborg	296.436		
Fakse	175.441	Solrød	304.598		
Tølløse	175.637	Silkeborg	306.275		
Hashøj	176.538	Køge	313.600		
Høng	177.888	Ledøje-Smørum	331.485		
Grenaa	178.510	Fredensborg	344.177		
Horsens	178.902	Stenløse	354.968		
Holstebro	179.880	Karlebo	365.981		
Gilleleje	181.706	Greve	371.685		
Stevns	181.717	Roskilde	377.426		
Galten	188.500	Vallensbæk	380.080		
Them	189.559	Frederikssund	386.966		
Haderslev	190.093	Helsingø	394.284		
Ry	190.606	Århus	402.206		
Korsør	191.521	Frederiksberg	402.979		
Brønderslev	192.526	Dragør	406.012		
Billund	193.373	Allerød	416.592		
Kalundborg	193.466	Hillerød	435.229		
Hadsten	194.139	Farum	448.539		
Brovst	194.995	Høje-Taastrup	460.933		
Helsingør	198.313	Rødovre	480.822		
Hammel	198.840	Birkerød	489.143		
Sorø	199.153	Gentofte	496.316		
Skovbo	201.868	Ishøj	514.091		
Skagen	203.915	Værløse	538.129		
Haslev	204.868	Søllerød	539.369		
Odder	205.589	Lyngby-Tårnbæk	581.990		
Næstved	205.808	Hvidovre	592.694		
Blåvandshuk	207.675	København	614.743		
Frederikshavn	208.437	Gladsaxe	624.230		
Hørning	209.445	Hørsholm	638.548		
Randers	211.212	Glostrup	656.378		

Tabellen indeholder oplysninger om den gennemsnitlige offentlige grundvurdering per kommune for 2006 i Danmark

Thyborøn	130.371	Ryslinge	289.936	Stubbekøbing	338.659
Læsø	171.178	Støvring	293.732	Skærbæk	338.722
Nakskov	187.877	Brande	294.297	Gram	338.958
Farsø	190.360	Roughsø	294.751	Grenaa	339.126
Hadsund	204.919	Skive	295.444	Langå	340.237
Thyholm	210.749	Give	296.710	Holmsland	342.513
Sejflod	212.295	Langeskov	297.026	Assens	342.784
Hals	218.910	Midtdjurs	299.302	Nordborg	342.878
Løgstør	219.862	Broby	300.212	Ravnsborg	343.719
Sallingsund	221.403	Frederikshavn	300.452	Holeby	343.952
Brovst	229.543	Sydlangeland	300.685	Tjele	345.271
Karup	231.784	Bramming	300.865	Dianalund	347.455
Sundsøre	234.773	Bov	300.865	Sakskøbing	348.952
Sydthy	235.458	Højer	300.949	Purhus	351.267
Arden	236.795	Årup	301.010	Avlum-Haderup	351.919
Års	237.744	Skørping	301.099	Søndersø	351.927
Fjerritslev	239.312	Nykøbing F	301.938	Tørring-Uldum	354.662
Hanstholm	240.314	Bogense	302.190	Rønde	354.760
Sindal	244.985	Haarby	302.205	Pandrup	355.248
Sæby	247.670	Sydfalster	302.619	Nørhald	357.980
Vissenbjerg	250.825	Sundeved	303.635	Gjern	358.912
Egvad	251.347	Bjerringbro	304.099	Ringe	359.850
Munkebo	252.486	Tinglev	304.920	Tønder	359.888
Morsø	253.008	Ikast	305.402	Trundholm	360.334
Nr. Djurs	254.752	Ejby	305.834	Hedensted	361.403
Augustenborg	260.853	Nørre Snede	305.919	Ribe	363.176
Otterup	264.009	Sydals	306.171	Ringkøbing	363.593
Spøttrup	265.045	Tranekær	306.737	Ebeltoft	366.246
Aabybro	266.352	Hvorslev	307.077	Stenlille	366.909
Broager	266.793	Lemvig	307.401	Egtved	367.899
Hirtshals	268.276	Ullerslev	307.448	Rødekro	369.415
Samsø	270.083	Årslev	307.620	Kerteminde	369.437
Rudkøbing	270.876	Lundtoft	309.217	Møn	369.978
Dronninglund	271.080	Kjellerup	310.560	Faaborg	370.755
Brørup	271.342	Holsted	313.220	Holstebro	372.027
Thisted	272.746	Løgumkloster	314.377	Billund	372.044
Aalestrup	274.813	Hjørring	315.074	Gudme	372.159
Løkken-Vrå	275.631	Fanø	319.853	Ørbæk	373.217
Gråsten	277.411	Nr. Alslev	320.351	Them	373.520
Vinderup	277.721	Åskov	320.585	Varde	373.937
Rudbjerg	278.494	Glamsbjerg	321.240	Rødding	376.737
Ulfborg-Vemb	279.778	Nysted	323.473	Helle	376.837
Struer	279.826	Nr. Rangstrup	326.193	Blaabjerg	381.045
Bjergsted	279.888	Egebjerg	328.144	Brædstrup	383.044
Nørager	281.418	Nr. Aaby	329.381	Mariager	388.544
Møldrup	281.629	Trehøje	332.047	Langebæk	388.680
Maribo	283.261	Vejen	332.457	Lunderskov	391.539
Fjends	284.135	Skjern	333.062	Rosenholm	395.337
Tommerup	284.350	Gørlev	333.115	Juelsminde	397.680
Nibe	285.189	Bredebro	333.855	Vamdrup	398.287
Rødby	285.634	Vojens	336.161	Jægerspris	404.410
Videbæk	287.327	Grindsted	336.252	Dragsholm	404.699
Hobro	288.168	Sønderhald	336.700	Christiansfeld	404.934
Ølgod	289.319	Brønderslev	338.086	Børkop	411.680

Blåvandshuk	412.938	Kolding	635.408
Tornved	418.729	Holbæk	645.532
Præstø	419.276	Ringsted	649.206
Jelling	422.665	Silkeborg	657.554
Nyborg	429.171	Sønderborg	670.784
Hvidebæk	429.651	Skovbo	677.668
Gedved	430.010	Vejle	682.623
Korsør	430.437	Vallø	699.375
Højreby	431.374	Skævinge	718.181
Middelfart	443.873	Hvalsø	720.782
Vordingborg	444.267	Helsingør	741.498
Haderslev	445.090	Slangerup	741.799
Jernløse	446.281	Ramsø	755.458
Svendborg	451.734	Gilleleje	758.360
Randers	453.747	Lejre	767.236
Fuglebjerg	461.341	Ølstykke	769.779
Herning	466.647	Gundsø	864.413
Svinninge	466.676	Stenløse	901.185
Skibby	467.068	Ledøje-Smørum	976.117
Rønnede	469.811	Greve	990.863
Fladså	471.140	Solrød	1.007.444
Esbjerg	471.267	Vallensbæk	1.019.176
Viborg	472.668	Køge	1.019.448
Kalundborg	474.483	Frederikssund	1.067.866
Fakse	475.188	Høje-Taastrup	1.120.358
Horsens	476.472	Ishøj	1.130.187
Galten	477.301	Karlebo	1.134.682
Høng	480.941	Allerød	1.184.627
Nykøbing-Rørvig	484.169	Århus	1.225.279
Holmegaard	495.624	Tårnby	1.272.892
Skagen	497.472	Hillerød	1.316.305
Aabenraa	499.799	Helsingø	1.341.076
Skælskør	500.246	Roskilde	1.409.768
Suså	501.384	Hvidovre	1.415.800
Odense	505.215	Dragør	1.509.188
Hashøj	512.037	Farum	1.536.496
Hørning	513.199	Rødovre	1.551.731
Hammel	515.343	Fredensborg	1.596.138
Bramsnæs	517.964	Glostrup	1.717.996
Tølløse	519.019	Albertslund	1.724.276
Hadsten	526.767	Brøndby	1.761.055
Hinnerup	538.497	Værløse	1.765.854
Haslev	539.614	Herlev	1.914.309
Næstved	540.185	Birkerød	2.053.763
Frederiksværk	548.521	Gladsaxe	2.121.057
Sorø	549.785	Ballerup	2.143.634
Stevns	558.725	Hørsholm	2.218.340
Ry	568.449	Søllerød	2.486.563
Slagelse	576.220	Lyngby-Tårnbæk	2.493.925
Fredericia	577.717	Gentofte	3.040.465
Skanderborg	585.197	København	5.607.444
Hundested	588.676	Frederiksberg	7.228.270
Aalborg	604.401		
Odder	621.495		

**Tabellen indeholder oplysninger om den offentlige grundvurdering
i kommunerne per hektar for 1993 i Danmark**

Højer	14.386	Farsø	26.881	Aabybro	38.328
Åskov	14.588	Skørping	26.887	Billund	38.418
Egvad	15.145	Kjellerup	26.929	Ejby	38.703
Trehøje	15.184	Sejfflod	26.957	Suså	38.729
Løgumkloster	15.247	Them	27.026	Ikast	38.741
Fjends	15.701	Lunderskov	27.104	Brovst	38.975
Avlum-Haderup	16.188	Purhus	27.511	Bogense	39.325
Nr. Rangstrup	16.611	Nysted	28.193	Rønnede	39.894
Tjele	16.735	Ribe	28.359	Langå	40.335
Give	17.172	Brørup	28.551	Fladså	41.073
Møldrup	17.230	Ulfborg-Vemb	28.556	Løkken-Vrå	41.215
Bredebro	17.382	Ravnsborg	28.732	Sønderhald	41.803
Helle	17.467	Samsø	28.969	Vamdrup	41.968
Tinglev	17.632	Sakskøbing	29.853	Bramming	42.044
Nørre Snede	17.816	Jelling	30.095	Langebæk	42.385
Videbæk	17.874	Rødekro	30.184	Møn	42.391
Vinderup	18.120	Ærøskøbing	30.221	Ullerslev	42.665
Arden	18.225	Nr. Djurs	30.491	Tønder	43.298
Karup	18.738	Års	30.644	Ryslinge	43.503
Fjerritslev	19.760	Fuglebjerg	30.814	Maribo	43.616
Gram	20.327	Vojens	30.913	Svinninge	44.175
Åkirkeby	20.660	Ørbæk	30.941	Hals	45.392
Skærbæk	21.133	Blaabjerg	30.945	Ringe	46.022
Nørager	21.152	Rudbjerg	31.140	Thyborøn	46.345
Sydthy	21.313	Nr. Alslev	31.280	Juelsminde	46.929
Holsted	21.378	Stubbekøbing	31.411	Bov	47.262
Aalestrup	21.380	Gjern	31.504	Brønderslev	47.706
Hanstholm	21.883	Løgstør	31.794	Rosenholm	48.077
Skjern	22.120	Sallingsund	31.950	Varde	48.157
Lemvig	22.120	Tørring-Uldum	32.127	Tommerup	48.472
Læsø	22.191	Thisted	32.921	Otterup	49.276
Brande	22.748	Haarby	33.563	Nr. Aaby	49.817
Ølgod	22.787	Broby	33.823	Præstø	50.105
Egtved	23.091	Stenlille	34.094	Tølløse	50.283
Sindal	23.256	Hashøj	34.430	Neksø	50.724
Rødding	23.667	Gedved	34.504	Rønde	50.842
Lundtoft	23.952	Årup	34.584	Bjergsted	51.440
Hasle	24.086	Hvidebæk	34.946	Sydals	51.528
Spøttrup	24.108	Gudme	34.968	Dianalund	52.329
Nørhald	24.371	Støvring	35.209	Struer	53.406
Midtdjurs	24.705	Jernløse	35.329	Hobro	53.619
Brædstrup	24.767	Christiansfeld	35.738	Ry	53.674
Sundsøre	24.872	Sæby	36.014	Stevns	53.882
Roughsø	25.381	Tranekær	36.663	Nordborg	55.076
Grindsted	25.514	Sydlangeland	36.671	Skælskør	55.085
Allinge-Gudhjem	25.708	Høng	36.790	Hammel	55.134
Holeby	25.781	Søndersø	36.962	Tornved	55.296
Ringkøbing	25.909	Vejen	37.113	Hadsund	59.785
Thyholm	25.949	Egebjerg	37.192	Hedensted	59.962
Hvorslev	26.131	Sundeved	37.201	Hadsten	60.013
Dronninglund	26.234	Glamsbjerg	37.471	Årslev	60.379
Mariager	26.299	Bjerringbro	37.734	Kerteminde	61.771
Højreby	26.562	Morsø	37.994	Fakse	62.208
Nibe	26.850	Rødby	38.115	Faaborg	62.384

Holmegaard	62.510	Aabenraa	160.745	Rødovre	3.586.340
Assens	63.384	Middelfart	170.341	Hvidovre	3.594.210
Vissenbjerg	63.512	Holbæk	183.182	Gladsaxe	4.083.440
Blåvandshuk	63.547	Korsør	187.793	Gentofte	4.642.520
Langeskov	63.935	Kolding	191.267	København	5.919.320
Augustenborg	65.257	Næstved	193.862	Frederiksberg	8.683.020
Ebeltoft	65.752	Horsens	197.627		
Herning	67.194	Helsingør	199.352		
Holstebro	68.886	Silkeborg	203.747		
Hirtshals	70.097	Gilleleje	206.534		
Gørlev	70.220	Frederiksværk	216.738		
Børkop	70.602	Nakskov	221.180		
Skive	71.547	Nykøbing-Rørvig	223.099		
Sorø	71.897	Hundested	230.236		
Skævinge	74.519	Aalborg	245.714		
Haslev	75.498	Gundsø	246.011		
Skovbo	76.342	Fredericia	249.245		
Ringsted	79.003	Køge	264.308		
Skibby	80.427	Stenløse	267.316		
Broager	81.031	Vejle	282.896		
Vordingborg	82.703	Esbjerg	287.642		
Grenaa	83.343	Randers	292.169		
Hvalsø	83.526	Rønne	297.941		
Gråsten	83.653	Fredensborg	325.146		
Haderslev	84.496	Holmsland	326.011		
Dragsholm	84.944	Ledøje-Smørum	362.819		
Marstal	86.341	Hillerød	370.087		
Odder	87.454	Sønderborg	405.175		
Rudkøbing	87.884	Allerød	451.267		
Pandrup	89.974	Odense	459.689		
Trundholm	91.194	Karlebo	470.201		
Hørning	91.351	Ølstykke	473.980		
Bramsnæs	100.198	Helsingø	502.908		
Galten	100.335	Frederikssund	512.713		
Hinnerup	100.988	Solrød	536.246		
Viborg	104.867	Århus	649.571		
Skagen	108.064	Roskilde	666.511		
Sydfalster	108.670	Høje-Taastrup	833.832		
Nykøbing F	110.045	Værløse	892.169		
Lejre	111.212	Ishøj	914.510		
Skanderborg	113.574	Greve	917.696		
Fanø	115.241	Farum	920.203		
Hjørring	116.685	Birkerød	1.069.190		
Jægerspris	118.152	Dragør	1.148.420		
Vallø	120.273	Hørsholm	1.440.480		
Ramsø	124.119	Søllerød	1.559.270		
Munkebo	124.720	Brøndby	1.901.620		
Kalundborg	132.177	Tårnby	1.925.750		
Slagelse	138.645	Albertslund	2.046.340		
Holmsland	138.784	Glostrup	2.218.550		
Nyborg	139.993	Ballerup	2.259.720		
Frederikshavn	156.484	Lyngby-Tårnbæk	2.296.680		
Slangerup	159.215	Vallensbæk	2.368.270		
Svendborg	160.573	Herlev	2.800.800		

Tabellen indeholder oplysninger om den offentlige grundvurdering i kommunerne per hektar for 2006 i Danmark.

Højer	33.171	Støvring	66.273	Sønderhald	92.870
Arden	37.452	Brørup	66.288	Jelling	93.961
Tinglev	38.239	Sæby	66.446	Hadsund	95.109
Fjerritslev	38.351	Thyholm	67.022	Bogense	95.203
Nørre Snede	38.845	Vojens	67.326	Ryslinge	96.327
Nørager	39.684	Holeby	67.979	Hobro	97.525
Åskov	39.728	Ribe	68.285	Hvidebæk	97.614
Løgumkloster	39.848	Kjellerup	68.663	Bov	97.952
Avlum-Haderup	40.429	Hvorslev	68.700	Tørring-Uldum	98.446
Karup	40.605	Nr. Djurs	69.240	Høng	99.102
Fjends	41.825	Egtved	69.333	Christiansfeld	99.284
Hanstholm	42.457	Nørhald	69.384	Hashøj	101.303
Sindal	43.464	Sallingsund	69.581	Ringe	101.905
Bredebro	43.620	Mariager	71.008	Hals	102.024
Egvad	43.763	Purhus	71.383	Varde	103.419
Trehøje	44.312	Rudbjerg	71.846	Jernløse	103.523
Brøbst	44.530	Morsø	72.686	Vamdrup	106.121
Tjele	45.599	Sakskøbing	72.913	Rønnede	106.543
Give	46.681	Aabybro	73.158	Hirtshals	107.160
Nr. Rangstrup	46.920	Brædstrup	73.452	Otterup	107.949
Helle	46.990	Ravnsborg	73.556	Fladså	109.777
Vinderup	48.096	Rødebro	74.514	Rosenholm	111.411
Farsø	48.313	Stubbekøbing	75.085	Tommerup	111.574
Møldrup	48.364	Haarby	76.222	Suså	114.335
Sydthy	48.635	Broby	77.855	Gedved	115.798
Aalestrup	50.640	Billund	78.446	Ullerslev	116.935
Videbæk	52.166	Bjerringbro	78.938	Langebæk	117.195
Holsted	52.557	Nr. Alslev	79.349	Møn	117.800
Gram	52.646	Årup	79.767	Struer	118.786
Sejfflod	52.936	Ørbæk	80.139	Sydals	121.178
Skærbæk	52.986	Vejen	82.235	Nr. Aaby	124.237
Skørping	54.282	Thyborøn	82.438	Augustenborg	124.439
Læsø	55.764	Ikast	82.497	Skive	125.232
Skjern	55.935	Brønderslev	82.599	Nordborg	125.806
Lundtoft	56.224	Tranekær	83.060	Blåvandshuk	126.167
Them	56.822	Glamsbjerg	84.140	Vissenbjerg	127.984
Brande	56.921	Tønder	84.601	Rønde	129.252
Dronninglund	57.134	Fuglebjerg	84.864	Svinninge	131.292
Ølgod	57.284	Langå	86.118	Bjergsted	132.433
Lemvig	57.534	Ejby	86.602	Tornved	133.201
Nibe	57.811	Sydlangeland	87.000	Kerteminde	136.203
Års	57.839	Bramming	87.135	Faaborg	136.709
Sundsøre	58.865	Samsø	87.228	Præstø	137.016
Grindsted	60.621	Søndersø	87.233	Assens	137.512
Ulfborg-Vemb	60.789	Blaabjerg	87.872	Gråsten	138.094
Midtdjurs	61.124	Sundeved	88.150	Holstebro	140.011
Roughsø	61.490	Lunderskov	89.380	Grenaa	143.489
Spøttrup	61.918	Løkken-Vrå	90.355	Årslev	144.052
Rødding	62.656	Maribo	90.451	Hjørring	144.056
Ringkøbing	62.852	Gudme	91.227	Juelsminde	145.800
Højreby	63.609	Gjern	91.631	Tølløse	146.342
Løgstør	63.741	Rødby	91.743	Dianalund	148.656
Thisted	63.865	Egebjerg	92.195	Hammel	149.157
Nysted	65.859	Stenlille	92.693	Rudkøbing	150.795

Herning	158.686	Holmsland	454.101
Ry	160.187	Horsens	481.823
Stevns	163.305	Kolding	499.130
Skælskør	164.348	Slangerup	501.832
Langeskov	165.134	Middelfart	520.028
Hadsten	166.212	Holbæk	527.933
Fakse	170.616	Fredericia	608.964
Hedensted	172.639	Stenløse	666.217
Broager	184.125	Vejle	711.952
Haderslev	188.459	Helsingør	716.254
Nykøbing F	188.996	Odense	752.329
Ebeltoft	195.878	Køge	805.830
Sorø	196.927	Frederiksværk	807.697
Haslev	198.012	Gundsø	808.980
Holmegaard	200.140	Gilleleje	839.838
Frederikshavn	204.739	Sønderborg	848.950
Ringsted	205.340	Hillerød	938.885
Vordingborg	211.811	Hundested	950.887
Viborg	212.929	Ledøje-Smørum	1.013.882
Pandrup	214.985	Nykøbing-Rørvig	1.050.529
Børkop	215.887	Holmsland	1.066.705
Gørlev	218.245	Fredensborg	1.164.082
Hørning	226.369	Karlebo	1.239.919
Skibby	229.073	Allerød	1.270.589
Fanø	237.452	Frederikssund	1.388.027
Skagen	242.767	Ølstykke	1.388.236
Sydfalster	247.177	Helsingø	1.425.035
Hvalsø	249.980	Høje-Taastrup	1.426.746
Odder	252.658	Århus	1.474.593
Skævinge	258.158	Ishøj	1.494.852
Galten	258.652	Solrød	1.616.524
Munkebo	264.025	Roskilde	2.026.365
Aabenraa	265.892	Greve	2.270.124
Skovbo	272.346	Tårnby	2.576.968
Nakskov	279.610	Værløse	2.727.029
Skanderborg	281.858	Farum	2.765.932
Hinnerup	282.111	Albertslund	2.861.081
Dragsholm	283.153	Birkerød	3.554.676
Lejre	301.683	Dragør	3.571.466
Nyborg	304.710	Brøndby	3.605.181
Jægerspris	312.294	Hørsholm	4.238.778
Kalundborg	314.755	Glostrup	4.422.888
Bramsnæs	326.422	Vallensbæk	4.776.224
Slagelse	351.270	Søllerød	4.916.394
Ramsø	361.531	Ballerup	4.969.615
Trundholm	378.895	Lyngby-Tårnbæk	6.510.240
Korsør	388.732	Herlev	6.691.062
Vallø	390.357	Hvidovre	7.018.088
Aalborg	391.976	Rødovre	7.845.971
Svendborg	405.456	Gladsaxe	9.501.922
Esbjerg	428.314	Gentofte	16.288.662
Silkeborg	437.719	København	18.334.923
Randers	437.964	Frederiksberg	29.670.593
Næstved	443.514		

Tabellen indeholder oplysninger om den samlede offentlige grundvurdering per kommune for 1993 i Danmark

Marstal	132.803.200	Langebæk	416.234.100	Tornved	574.496.500
Højer	168.892.100	Gudme	423.824.200	Billund	589.980.100
Thyholm	203.578.400	Vamdrup	425.601.100	Tørring-Uldum	608.214.500
Bredebro	224.431.000	Sundsøre	430.214.500	Rødekro	609.497.900
Læsø	225.613.600	Ørbæk	430.261.700	Hørning	610.742.900
Ærøskøbing	229.007.200	Brande	431.169.400	Hvalsø	610.760.550
Ullerslev	231.532.100	Fuglebjerg	433.178.600	Fjerritslev	613.794.500
Thyborøn	239.666.544	Midtdjurs	441.671.040	Ejby	621.066.700
Lunderskov	257.175.100	Sydlangeland	448.535.000	Tølløse	627.023.700
Sundeved	258.711.100	Trehøje	448.843.500	Skibby	628.069.200
Gram	268.033.700	Nørre Snede	452.344.360	Løgstør	628.838.600
Jelling	269.259.000	Hashøj	452.466.600	Skørping	640.113.200
Langeskov	274.389.000	Gjern	452.629.800	Rødding	644.347.100
Årup	276.279.300	Årslev	454.636.000	Bjergsted	648.270.300
Munkebo	277.062.400	Tjele	455.542.400	Maribo	651.121.600
Hasle	288.706.064	Spøttrup	460.253.100	Aabybro	653.621.200
Vissenbjerg	300.472.100	Rudbjerg	463.989.200	Ulfborg-Vemb	655.832.900
Karup	303.126.200	Egebjerg	464.636.500	Skærbæk	659.284.100
Holeby	304.586.300	Rødby	464.816.325	Gørlev	661.617.500
Brørup	305.260.700	Purhus	467.870.500	Fanø	670.134.200
Løgumkloster	306.737.200	Gråsten	468.680.200	Søndersø	673.120.600
Haarby	314.847.200	Ravnsborg	479.990.900	Rosenholm	674.714.200
Stenlille	319.979.200	Nibe	482.134.500	Aars	680.811.600
Sallingsund	324.304.800	Nørhald	487.869.100	Kjellerup	687.676.900
Lundtoft	331.301.697	Hanstholm	489.757.500	Give	690.904.300
Nr. Aaby	332.304.300	Helle	490.678.400	Sydthy	693.306.000
Hvorslev	333.813.300	Stubbekøbing	497.134.000	Nordborg	695.443.600
Hvidebæk	337.014.640	Rønnede	498.901.800	Ringe	702.874.200
Broby	337.536.600	Rudkøbing	500.913.518	Bramming	711.329.800
Højreby	337.751.300	Sydals	501.502.000	Bov	711.329.800
Samsø	340.670.400	Nr. Rangstrup	502.114.600	Nr. Djurs	720.999.700
Augustenborg	342.942.700	Skævinge	502.303.800	Slangerup	727.696.400
Glamsbjerg	345.209.000	Brædstrup	506.026.100	Skjern	729.284.800
Åskov	346.326.700	Videbæk	515.488.200	Galten	729.496.900
Dianalund	351.514.400	Gedved	523.270.300	Børkop	733.212.800
Nørager	352.789.800	Rønde	525.946.500	Hundested	748.306.100
Ryslinge	356.549.900	Neksø	527.006.600	Egtved	748.627.100
Broager	359.869.500	Langå	534.481.100	Løkken-Vrå	749.077.600
Tommerup	359.975.100	Sakskøbing	534.481.400	Christiansfeld	755.762.600
Jernløse	362.627.000	Høng	534.910.400	Hinnerup	762.397.100
Møldrup	367.705.900	Præstø	538.926.300	Assens	763.782.300
Fjends	371.079.200	Mariager	541.368.100	Nakskov	768.345.400
Aalestrup	374.867.225	Fladså	542.227.000	Bjerringbro	776.687.000
Svinninge	384.697.000	Farsø	549.696.000	Støvring	777.294.600
Åkirkeby	384.755.600	Suså	552.473.300	Blaabjerg	790.238.200
Bogense	395.443.500	Sejlfjord	553.850.900	Hammel	793.770.800
Tranekær	396.971.800	Sindal	556.713.740	Ry	798.067.200
Avlum-Haderup	401.164.200	Ølgod	561.155.900	Tønder	799.008.300
Nysted	404.063.185	Them	571.332.000	Bramsnæs	815.477.400
Holsted	407.050.100	Egvad	572.530.000	Hedensted	822.187.000
Vinderup	409.203.700	Sønderhald	572.575.900	Hadsten	833.439.800
Arden	412.532.600	Nr. Alslev	572.962.100	Dronninglund	833.832.200
Holmegaard	414.241.900	Tinglev	573.093.800	Otterup	834.439.000
Allinge-Gudhjem	415.819.600	Roughsø	574.255.000	Ramsø	835.917.200

Hals	865.268.400	Thisted	1.851.227.200	Gentofte	12.204.905.100
Brovst	868.117.200	Karlebo	1.900.173.200	Aalborg	13.739.898.700
Hobro	893.251.900	Frederiksværk	1.913.037.500	Odense	14.065.172.900
Skælskør	900.373.500	Odder	1.943.847.700	Århus	30.620.315.200
Stevns	903.676.900	Aabenraa	2.042.859.700	København	53.609.307.700
Vejen	905.187.300	Farum	2.075.391.100		
Struer	907.589.600	Frederikssund	2.141.081.000		
Nykøbing-Rørvig	908.020.600	Dragør	2.167.293.600		
Vojens	913.916.000	Solrød	2.187.321.700		
Holmsland	923.070.900	Sønderborg	2.205.777.500		
Fakse	932.294.900	Haderslev	2.232.455.500		
Kerteminde	945.633.200	Fredensborg	2.315.622.100		
Rønne	966.498.100	Ringsted	2.329.668.600		
Grindsted	976.482.100	Holstebro	2.417.590.900		
Hadsund	993.913.500	Ishøj	2.483.572.500		
Lejre	1.003.777.400	Helsingør	2.542.573.800		
Skovbo	1.004.696.600	Svendborg	2.578.845.400		
Haslev	1.009.384.000	Slagelse	2.670.954.400		
Ribe	1.011.911.700	Holbæk	2.699.923.800		
Vallø	1.019.671.000	Frederikshavn	2.833.496.100		
Møn	1.040.881.100	Gilleleje	2.879.316.900		
Lemvig	1.050.677.100	Glostrup	2.952.386.400		
Ringkøbing	1.052.926.800	Allerød	3.044.868.100		
Sorø	1.069.449.800	Værløse	3.063.032.500		
Juelsminde	1.112.212.100	Viborg	3.286.042.600		
Ikast	1.126.971.300	Køge	3.366.812.600		
Ledøje-Smørum	1.143.623.400	Fredericia	3.382.734.800		
Jægerspris	1.154.099.800	Horsens	3.500.575.800		
Middelfart	1.172.904.300	Herlev	3.521.744.500		
Sæby	1.178.624.000	Birkerød	3.604.498.400		
Varde	1.208.246.700	Hjørring	3.650.523.400		
Nyborg	1.227.607.800	Herning	3.653.198.800		
Sydfalster	1.278.954.100	Næstved	3.686.024.200		
Dragsholm	1.298.085.200	Vejle	4.077.036.168		
Faaborg	1.341.810.500	Rødovre	4.296.147.200		
Ølstykke	1.353.273.200	Randers	4.448.749.300		
Blåvandshuk	1.393.293.300	Kolding	4.593.406.400		
Hirtshals	1.403.033.510	Hørsholm	4.662.680.900		
Morsø	1.415.092.900	Albertslund	4.709.813.000		
Korsør	1.423.764.900	Hillerød	4.941.594.500		
Grenaa	1.464.313.701	Brøndby	4.991.905.900		
Nykøbing f	1.475.546.900	Silkeborg	5.163.490.600		
Vordingborg	1.478.291.100	Roskilde	5.440.596.600		
Brønderslev	1.523.653.700	Greve	5.445.556.100		
Trundholm	1.544.505.600	Søllerød	6.404.472.300		
Gundsø	1.567.746.400	Esbjerg	6.436.098.500		
Skagen	1.579.319.000	Høje-Taastrup	6.620.377.400		
Skanderborg	1.629.402.700	Hvidovre	6.771.525.500		
Skive	1.658.208.700	Frederiksberg	7.570.775.600		
Stenløse	1.742.890.700	Helsingø	7.649.113.400		
Pandrup	1.762.847.300	Ballerup	7.793.921.500		
Kalundborg	1.771.959.000	Tårnby	9.168.828.600		
Ebeltoft	1.838.716.300	Lyngby-Tårnbæk	9.268.774.900		
Vallensbæk	1.849.091.100	Gladsaxe	9.718.635.200		

Tabellen indeholder oplysninger om den samlede offentlige grundvurdering per kommune for 2006 i Danmark

Højer	389.428.600	Sindal	1.040.453.000	Støvring	1.463.077.000
Thyborøn	426.314.200	Jernløse	1.062.596.100	Præstø	1.473.755.300
Thyholm	525.819.200	Sydlangeland	1.064.125.700	Bramming	1.474.237.600
Bredebro	563.213.900	Rudbjerg	1.070.531.800	Bov	1.474.237.600
Læsø	566.940.100	Vamdrup	1.076.171.800	Brædstrup	1.500.767.500
Munkebo	586.524.400	Brande	1.078.892.900	Videbæk	1.504.445.100
Vissenbjerg	605.490.900	Årslev	1.084.667.900	Røddekro	1.504.626.800
Sundeved	613.039.000	Vinderup	1.086.165.100	Hørning	1.513.423.300
Ullerslev	634.573.400	Sejflod	1.087.588.200	Ringe	1.556.351.700
Årup	637.237.800	Midtdjurs	1.092.752.300	Tønder	1.561.195.700
Augustenborg	653.957.500	Gudme	1.105.684.400	Rosenholm	1.563.556.700
Karup	656.874.700	Ørbæk	1.114.427.300	Hadsund	1.581.155.200
Nørager	661.894.100	Rødby	1.118.829.000	Sydthy	1.582.041.400
Gram	694.186.500	Langå	1.141.154.000	Nordborg	1.588.555.200
Sallingsund	706.275.200	Svinninge	1.143.356.300	Søndersø	1.588.600.100
Langeskov	708.703.800	Langebæk	1.150.882.100	Hobro	1.624.690.200
Brørup	708.745.800	Egebjerg	1.151.787.000	Bjerringbro	1.624.803.100
Haarby	715.017.600	Sydals	1.179.371.000	Suså	1.631.002.500
Gråsten	773.698.200	Spøttrup	1.182.101.400	Nr. Djurs	1.637.293.500
Glamsbjerg	775.151.500	Stubbekøbing	1.188.355.300	Løkken-Vrå	1.642.208.130
Broby	776.949.600	Fjerritslev	1.191.297.300	Skærbæk	1.652.963.600
Lundtoft	777.679.700	Fuglebjerg	1.193.027.500	Egvad	1.654.367.600
Ryslinge	789.495.100	Them	1.201.238.800	Assens	1.657.018.800
Løgumkloster	801.661.100	Billund	1.204.678.500	Bjergsted	1.668.973.700
Holeby	803.128.200	Purhus	1.213.979.800	Rødding	1.705.863.000
Højreby	808.825.700	Ravnsborg	1.228.795.400	Skævinge	1.740.153.300
Broager	817.719.800	Tjele	1.241.249.100	Kjellerup	1.753.423.100
Tommerup	828.595.000	Tinglev	1.242.852.700	Gedved	1.756.161.500
Nr. Aaby	828.723.100	Aabybro	1.247.594.200	Skibby	1.788.871.700
Jelling	840.680.100	Løgstør	1.260.690.900	Dronninglund	1.815.964.300
Arden	847.725.500	Sønderhald	1.272.052.500	Tølløse	1.824.871.200
Lunderskov	848.074.500	Aars	1.285.004.700	Hvalsø	1.827.903.000
Rudkøbing	859.488.400	Skørping	1.292.318.900	Otterup	1.828.000.500
Stenlille	869.940.600	Sakskøbing	1.305.427.800	Skjern	1.844.162.300
Hvorslev	877.627.200	Trehøje	1.309.926.800	Tørring-Uldum	1.863.747.900
Aalestrup	887.921.400	Gjern	1.316.488.700	Give	1.878.172.000
Tranekær	899.351.600	Helle	1.320.058.700	Galten	1.880.564.200
Hvidebæk	941.365.600	Holmegaard	1.326.288.800	Hals	1.944.796.300
Åskov	943.161.800	Hashøj	1.331.295.000	Vojens	1.990.408.100
Nysted	943.894.400	Rønnede	1.332.382.800	Vejen	2.005.710.100
Hanstholm	950.203.300	Rønde	1.337.089.900	Struer	2.018.661.600
Bogense	957.338.000	Maribo	1.350.306.300	Gørlev	2.056.316.900
Nakskov	971.322.300	Fanø	1.380.805.300	Kerteminde	2.085.099.800
Nørre Snede	986.284.400	Tornved	1.383.898.900	Christiansfeld	2.099.584.800
Farsø	987.969.400	Nørhald	1.388.960.700	Hinnerup	2.129.756.700
Fjends	988.507.000	Ejby	1.389.707.900	Hirtshals	2.144.865.100
Brovst	991.855.500	Roughsø	1.391.224.400	Hammel	2.147.433.200
Dianalund	998.587.000	Ulfborg-Vemb	1.396.090.400	Sæby	2.174.541.900
Holsted	1.000.737.600	Ølgod	1.410.720.600	Børkop	2.242.010.000
Avlum-Haderup	1.001.914.600	Nr. Rangstrup	1.418.285.600	Blaabjerg	2.243.972.000
Sundsøre	1.018.212.500	Høng	1.440.898.700	Egtved	2.247.861.300
Samsø	1.025.773.500	Fladså	1.449.225.500	Slangerup	2.293.642.000
Møldrup	1.032.170.600	Nr. Alslev	1.453.433.700	Hadsten	2.308.292.500
Nibe	1.038.087.000	Mariager	1.461.704.400	Grindsted	2.320.140.600

Hedensted	2.367.191.800	Ebeltoft	5.477.570.100
Ry	2.381.800.400	Odder	5.615.832.600
Ikast	2.399.852.000	Frederikssund	5.796.377.100
Ramsø	2.434.841.400	Glostrup	5.885.855.400
Ribe	2.436.544.500	Ringsted	6.055.143.700
Grenaa	2.521.064.300	Farum	6.238.175.600
Nykøbing F	2.534.164.100	Trundholm	6.417.182.100
Ringkøbing	2.554.239.400	Svendborg	6.511.742.400
Fakse	2.556.986.900	Albertslund	6.585.008.700
Varde	2.594.748.700	Solrød	6.593.723.400
Brønderslev	2.638.086.400	Randers	6.668.718.600
Haslev	2.647.348.300	Viborg	6.672.187.000
Bramsnæs	2.656.639.200	Dragør	6.740.031.900
Nyborg	2.672.016.900	Slagelse	6.767.124.100
Skælskør	2.686.318.900	Frederiksværk	7.129.128.100
Morsø	2.707.190.200	Holbæk	7.781.241.364
Lejre	2.722.921.500	Fredericia	8.264.814.900
Lemvig	2.732.796.600	Fredensborg	8.290.340.500
Stevns	2.738.868.900	Herlev	8.413.389.600
Blåvandshuk	2.766.273.200	Næstved	8.432.822.700
Møn	2.892.484.300	Horsens	8.534.558.000
Skive	2.902.443.300	Allerød	8.573.144.700
Sydfalster	2.909.073.000	Herning	8.627.371.700
Sorø	2.929.254.000	Helsingør	9.135.251.400
Faaborg	2.940.456.300	Værløse	9.362.555.400
Korsør	2.947.203.100	Rødovre	9.398.837.200
Holmsland	3.020.278.200	Brøndby	9.463.908.600
Jægerspris	3.050.464.100	Esbjerg	9.583.690.600
Hundested	3.090.550.600	Vejle	10.260.502.600
Ledøje-Smørum	3.195.805.800	Køge	10.264.825.100
Vallø	3.309.442.900	Silkeborg	11.092.942.600
Aabenraa	3.379.139.600	Høje-Taastrup	11.327.943.800
Juelsminde	3.455.444.600	Gilleleje	11.708.316.100
Skagen	3.547.969.500	Birkerød	11.983.705.100
Middelfart	3.580.722.600	Kolding	11.986.976.300
Skovbo	3.584.185.400	Tårnby	12.269.401.700
Thisted	3.591.244.600	Hillerød	12.536.488.500
Frederikshavn	3.707.279.200	Hvidovre	13.222.153.200
Vallensbæk	3.729.165.500	Greve	13.470.781.800
Vordingborg	3.786.043.900	Hørsholm	13.720.432.300
Ølstykke	3.963.591.100	Roskilde	16.540.811.500
Skanderborg	4.043.712.100	Ballerup	17.140.501.100
Ishøj	4.059.631.200	Søllerød	20.193.379.100
Pandrup	4.212.180.700	Helsinge	21.674.464.500
Kalundborg	4.219.579.500	Aalborg	21.918.584.200
Nykøbing-Rørvig	4.275.697.000	Gladsaxe	22.614.705.400
Dragsholm	4.327.036.600	Odense	23.019.109.100
Stenløse	4.343.713.729	Frederiksberg	25.869.976.620
Hjørring	4.506.818.300	Lyngby-Tårnbæk	26.273.499.300
Sønderborg	4.621.699.500	Gentofte	42.821.902.900
Holstebro	4.913.739.100	Århus	69.511.295.100
Haderslev	4.979.221.100	København	166.053.226.200
Karlebo	5.010.755.100		
Gundsø	5.155.361.900		

Kommune	Procentstigning i den samlede ejendomsvurd.	Procentstigning i den samlede ejendomsvurd.	Den samlede ejendomsvurdering i kr.	Den samlede grundvurdering i kr.
Rudkøbing	13	72	452.136.000	358.574.882
Albertslund	25	40	3.668.630.000	1.875.195.700
Brovst	48	14	1.502.530.000	123.738.300
Billund	55	104	2.184.080.000	614.698.400
Hjørring	63	23	9.052.350.000	856.294.900
Frederikshavn	66	31	7.657.480.000	873.783.100
Randers	70	50	14.743.600.000	2.219.969.300
Grenaa	73	72	4.993.550.000	1.056.750.599
Esbjerg	75	49	20.500.600.000	3.147.592.100
Højer	75	131	631.979.000	220.536.500
Aalborg	79	60	44.424.800.000	8.178.685.500
Holstebro	79	103	11.943.400.000	2.496.148.200
Sæby	80	84	4.911.620.000	995.917.900
Høje-Taastrup	80	71	18.151.300.000	4.707.566.400
Nakskov	80	26	3.297.020.000	202.976.900
Skive	81	75	7.433.500.000	1.244.234.600
Hirtshals	82	53	4.424.300.000	741.831.590
Thyborøn	83	78	1.222.180.000	186.647.656
Ryslinge	84	121	1.624.050.000	432.945.200
Gråsten	85	65	1.943.210.000	305.018.000
Sallingsund	88	118	1.762.170.000	381.970.400
Augustenborg	88	91	1.550.270.000	311.014.800
Sindal	89	87	2.580.320.000	483.739.260
Hanstholm	89	94	2.216.680.000	460.445.800
Hobro	90	82	4.567.020.000	731.438.300
Ballerup	91	120	21.201.600.000	9.346.579.600
Tårnby	91	34	17.341.200.000	3.100.573.100
Ikast	92	113	6.347.670.000	1.272.880.700
Herning	94	136	18.252.300.000	4.974.172.900
Grindsted	94	138	5.142.050.000	1.343.658.500
Nordborg	94	128	3.503.510.000	893.111.600
Aars	95	89	3.909.550.000	604.193.100
Vejen	95	122	4.905.250.000	1.100.522.800
Munkebo	95	112	1.499.060.000	309.462.000
Thisted	96	94	9.357.940.000	1.740.017.400
Odense	96	64	58.185.600.000	8.953.936.200
Dronninglund	98	118	4.579.620.000	982.132.100
Brønderslev	99	73	6.271.900.000	1.114.432.700
Aabenraa	99	65	8.367.280.000	1.336.279.900
Gram	100	159	1.424.890.000	426.152.800
Fjerritslev	101	94	3.099.550.000	577.502.800
Vallensbæk	101	102	5.598.420.000	1.880.074.400
Ringe	101	121	3.734.320.000	853.477.500
Løgumkloster	101	161	1.918.420.000	494.923.900
Aabybro	102	91	3.179.690.000	593.973.000
Støvring	102	88	4.257.130.000	685.782.400
Aalestrup	102	137	2.404.130.000	513.054.175
Glamsbjerg	102	125	1.835.430.000	429.942.500
Rudbjerg	102	131	2.146.730.000	606.542.600
Nørager	103	88	1.969.160.000	309.104.300
Faaborg	103	119	6.093.370.000	1.598.645.800
Nykøbing F	103	72	8.081.620.000	1.058.617.200

Morsø	104	91	7.394.110.000	1.292.097.300
Arden	104	105	2.572.980.000	435.192.900
Struer	104	122	5.779.820.000	1.111.072.000
Karup	104	117	1.866.050.000	353.748.500
Bredebro	104	151	1.198.480.000	338.782.900
Viborg	105	103	15.319.600.000	3.386.144.400
Bjerringbro	106	109	4.870.160.000	848.116.100
Ribe	106	141	5.721.770.000	1.424.632.800
Vissenbjerg	106	102	1.674.900.000	305.018.800
Rødby	107	141	2.593.660.000	654.012.675
Skagen	108	125	6.220.020.000	1.968.650.500
Ølgod	108	151	3.525.110.000	849.564.700
Skørping	109	102	3.412.890.000	652.205.700
Nørre Snede	109	118	2.761.120.000	533.940.040
Farum	109	201	8.917.340.000	4.162.784.500
Hvidovre	109	95	23.226.300.000	6.450.627.700
Karlebo	110	164	7.881.070.000	3.110.581.900
Ishøj	110	63	8.676.620.000	1.576.058.700
Vamdrup	110	153	2.457.270.000	650.570.700
Sønderborg	110	110	10.291.600.000	2.415.922.000
Løgstør	111	100	3.905.670.000	631.852.300
Åskov	111	172	2.429.310.000	596.835.100
Tommerup	111	130	2.218.790.000	468.619.900
Maribo	112	107	3.846.150.000	699.184.700
Løkken-Vrå	113	119	4.070.630.000	893.130.530
Thyholm	113	158	1.235.710.000	322.240.800
Midtdjurs	113	147	2.738.670.000	651.081.260
Langå	113	114	2.765.540.000	606.672.900
Tornved	113	141	3.171.740.000	809.402.400
Sejflod	114	96	2.953.910.000	533.737.300
Frederikssund	114	171	8.504.600.000	3.655.296.100
Hals	115	125	5.392.770.000	1.079.527.900
Avlum-Haderup	115	150	2.571.580.000	600.750.400
Them	115	110	2.919.180.000	629.906.800
Varde	115	115	6.682.160.000	1.386.502.000
Greve	115	147	21.347.900.000	8.025.225.700
Bramming	115	107	4.063.370.000	762.907.800
Korsør	115	107	7.130.170.000	1.523.438.200
Bov	115	107	4.063.370.000	762.907.800
Brande	116	150	2.999.540.000	647.723.500
Broby	116	130	2.075.800.000	439.413.000
Haarby	116	127	1.784.380.000	400.170.400
Tønder	116	95	4.498.890.000	762.187.400
Vinderup	117	165	2.890.330.000	676.961.400
Videbæk	117	192	4.039.120.000	988.956.900
Skærbæk	117	151	3.551.080.000	993.679.500
Sydthy	118	128	4.327.520.000	888.735.400
Hillerød	118	154	18.607.000.000	7.594.894.000
Næstved	118	129	19.320.600.000	4.746.798.500
Haderslev	118	123	12.710.500.000	2.746.765.600
Rødding	119	165	3.933.410.000	1.061.515.900
Nr. Rangstrup	119	182	3.506.140.000	916.171.000
Farsø	120	80	3.337.490.000	438.273.400
Sundsøre	120	137	2.607.670.000	587.998.000

Kommune	Procentstigning i den samlede ejendomsvurd.	Procentstigning i den samlede grundvurd.	Den samlede ejendomsvurdering i kr.	Den samlede grundvurdering i kr.
Langeskov	120	158	2.159.030.000	434.314.800
Tinglev	120	117	3.553.670.000	669.758.900
Mariager	122	170	3.245.540.000	920.336.300
Lemvig	122	160	7.280.930.000	1.682.119.500
Hørsholm	122	194	17.009.900.000	9.057.751.400
Nyborg	122	118	7.392.740.000	1.444.409.100
Tranekær	122	127	1.931.780.000	502.379.800
Kjellerup	123	155	4.829.430.000	1.065.746.200
Glostrup	123	99	12.309.900.000	2.933.469.000
Årup	123	131	1.770.290.000	360.958.500
Broager	123	127	2.097.950.000	457.850.300
Kalundborg	124	138	9.864.220.000	2.447.620.500
Sundeved	124	137	1.883.680.000	354.327.900
Nibe	125	115	3.188.740.000	555.952.500
Sydals	125	135	2.708.040.000	677.869.000
Sakskøbing	125	144	3.500.170.000	770.946.400
Brørup	126	132	2.053.370.000	403.485.100
Højreby	126	139	1.857.080.000	471.074.400
Holsted	127	146	2.463.800.000	593.687.500
Hadsund	128	59	4.945.290.000	587.241.700
Ulfborg-Vemb	128	113	3.670.760.000	740.257.500
Vojens	128	118	5.975.930.000	1.076.492.100
Purhus	129	159	3.103.760.000	746.109.300
Ringkøbing	129	143	7.015.210.000	1.501.312.600
Køge	129	205	17.766.600.000	6.898.012.500
Helsingø	130	183	28.808.600.000	14.025.351.100
Haslev	130	162	6.023.450.000	1.637.964.300
Give	131	172	5.512.350.000	1.187.267.700
Hvalsø	131	199	3.288.810.000	1.217.142.450
Helle	131	169	3.305.030.000	829.380.300
Røddekro	131	147	4.004.790.000	895.128.900
Hvidebæk	132	179	2.176.250.000	604.350.960
Fakse	132	174	5.905.330.000	1.624.692.000
Fjends	133	166	2.942.080.000	617.427.800
Spøttrup	134	157	3.251.940.000	721.848.300
Nysted	134	134	2.674.590.000	539.831.215
Rosenholm	135	132	4.021.770.000	888.842.500
Århus	135	127	155.985.000.000	38.890.979.900
Trehøje	135	192	3.838.090.000	861.083.300
Skjern	135	153	5.308.330.000	1.114.877.500
Lundtoft	135	135	2.252.720.000	446.378.003
Sydlangeland	135	137	2.300.970.000	615.590.700
Årslev	136	139	3.243.980.000	630.031.900
Tjele	138	172	3.810.420.000	785.706.700
Sønderhald	138	122	3.436.520.000	699.476.600
Hvorslev	138	163	2.563.830.000	543.813.900
Herlev	138	139	13.493.600.000	4.891.645.100
Assens	138	117	4.712.360.000	893.236.500
Svendborg	138	153	18.017.300.000	3.932.897.000
Holeby	138	164	1.838.240.000	498.541.900
Egvad	139	189	4.337.440.000	1.081.837.600
Børkop	139	206	5.071.910.000	1.508.797.200

Tølløse	139	191	4.333.570.000	1.197.847.500
Ravnsborg	140	156	2.781.590.000	748.804.500
Ejby	141	124	3.843.760.000	768.641.200
Ørbæk	141	159	2.905.160.000	684.165.600
Fladså	141	167	3.388.350.000	906.998.500
Nørhald	142	185	3.456.760.000	901.091.600
Ullerslev	142	174	1.698.810.000	403.041.300
Birkerød	143	232	15.736.000.000	8.379.206.700
Værløse	143	206	12.228.600.000	6.299.522.900
Svinninge	143	197	2.731.330.000	758.659.300
Søndersø	143	136	4.806.380.000	915.479.500
Stevns	143	203	5.748.350.000	1.835.192.000
Bogense	145	142	2.749.300.000	561.894.500
Roughsø	146	142	3.679.500.000	816.969.400
Sorø	146	174	7.432.720.000	1.859.804.200
Fanø	146	106	3.171.630.000	710.671.100
Egebjerg	146	148	3.300.520.000	687.150.500
Silkeborg	147	115	26.335.900.000	5.929.452.000
Gladsaxe	147	133	37.855.300.000	12.896.070.200
Brøndby	147	90	21.327.200.000	4.472.002.700
Langebæk	147	176	2.678.200.000	734.648.000
Roskilde	148	204	30.201.000.000	11.100.214.900
Stenløse	149	149	7.846.830.000	2.600.823.029
Bjergsted	149	157	4.108.500.000	1.020.703.400
Vejle	150	152	30.411.800.000	6.183.466.432
Brædstrup	151	197	4.225.300.000	994.741.400
Vordingborg	151	156	9.533.570.000	2.307.752.800
Fredericia	152	144	23.149.600.000	4.882.080.100
Møldrup	153	181	3.443.920.000	664.464.700
Rønne	153	154	3.517.530.000	811.143.400
Egtved	153	200	6.186.600.000	1.499.234.200
Skælskør	153	198	6.270.590.000	1.785.945.400
Møn	153	178	6.307.210.000	1.851.603.200
Galten	154	158	4.845.690.000	1.151.067.300
Hørning	154	148	3.964.790.000	902.680.400
Horsens	154	144	25.641.000.000	5.033.982.200
Jelling	154	212	2.411.640.000	571.421.100
Søllerød	155	215	26.016.300.000	13.788.906.800
Slagelse	155	153	19.197.000.000	4.096.169.700
Nr. Aaby	155	149	2.579.090.000	496.418.800
Hammel	156	171	5.405.840.000	1.353.662.400
Christiansfeld	156	178	4.903.600.000	1.343.822.200
Læsø	157	151	1.422.020.000	341.326.500
Nr. Djurs	158	127	4.593.130.000	916.293.800
Skanderborg	158	148	10.598.500.000	2.414.309.400
Ringsted	158	160	16.347.700.000	3.725.475.100
Fuglebjerg	158	175	2.912.990.000	759.848.900
Rødovre	159	119	18.627.000.000	5.102.690.000
Jernløse	159	193	2.878.690.000	699.969.100
Blåvandshuk	159	99	6.071.960.000	1.372.979.900
Ramsø	159	191	5.145.390.000	1.598.924.200
Allerød	160	182	15.103.300.000	5.528.276.600
Kerteminde	160	120	6.294.950.000	1.139.466.600
Otterup	160	119	6.089.440.000	993.561.500

Kommune	pct. stigning i den samlede ejendomsvurdering	pct. stigning i den samlede grundvurdering	Den samlede ejendomsvurdering i kroner.	Den samlede grundvurdering i kroner.
Præstø	160	173	4.018.240.000	934.829.000
Holmsland	161	227	5.992.590.000	2.097.207.300
Gedved	161	236	4.881.180.000	1.232.891.200
Hedensted	161	188	7.451.480.000	1.545.004.800
Pandrup	162	139	9.375.370.000	2.449.333.400
Tørring-Uldum	162	206	5.370.130.000	1.255.533.400
Solrød	162	201	11.689.800.000	4.406.401.700
Gudme	162	161	3.018.130.000	681.860.200
Stubbekøbing	163	139	3.600.210.000	691.221.300
Fredensborg	165	258	12.537.500.000	5.974.718.400
Høng	165	169	3.974.350.000	905.988.300
Skovbo	165	257	7.489.770.000	2.579.488.800
Lyngby-Tårnbæk	168	183	40.029.200.000	17.004.724.400
Samsø	170	201	2.693.680.000	685.103.100
Hadsten	171	177	6.170.480.000	1.474.852.700
Lunderskov	171	230	2.474.320.000	590.899.400
Holmegaard	171	220	3.485.990.000	912.046.900
Stenlille	172	172	2.623.460.000	549.961.400
Hinnerup	174	179	5.653.490.000	1.367.359.600
Ølstykke	174	193	7.487.430.000	2.610.317.900
Lejre	174	171	5.742.980.000	1.719.144.100
Nr. Alslev	175	154	4.914.920.000	880.471.600
Rønnede	176	167	3.892.520.000	833.481.000
Ledøje-Smørum	177	179	6.122.300.000	2.052.182.400
Kolding	177	161	35.582.900.000	7.393.569.900
Middelfart	177	205	10.306.900.000	2.407.818.300
Hashøj	177	194	3.699.750.000	878.828.400
Vallø	178	225	6.568.740.000	2.289.771.900
Ry	179	198	6.031.900.000	1.583.733.200
Holbæk	180	188	20.611.100.000	5.081.317.564
Odder	181	189	13.236.800.000	3.671.984.900
Ebeltoft	182	198	13.351.200.000	3.638.853.800
Suså	182	195	4.414.420.000	1.078.529.200
Dragør	183	211	10.018.300.000	4.572.738.300
Dianalund	184	184	3.315.700.000	647.072.600
Slangerup	185	215	5.418.040.000	1.565.945.600
Gundsø	188	229	9.633.460.000	3.587.615.500
Gjern	189	191	4.492.430.000	863.858.900
Skævinge	190	246	3.824.120.000	1.237.849.500
Juelsminde	190	211	10.098.500.000	2.343.232.500
Sydfalster	190	127	7.540.400.000	1.630.118.900
Skibby	193	185	4.494.090.000	1.160.802.500
Jægerspris	194	164	6.824.000.000	1.896.364.300
Hundested	196	313	5.995.760.000	2.342.244.500
Blaabjerg	197	184	5.934.200.000	1.453.733.800
København	197	210	396.019.000.000	112.443.918.500
Frederiksværk	210	273	15.829.900.000	5.216.090.600
Dragsholm	212	233	10.960.500.000	3.028.951.400
Gentofte	214	251	70.610.700.000	30.616.997.800
Gørlev	214	211	5.182.520.000	1.394.699.400
Helsingør	216	259	17.424.500.000	6.592.677.600
Bramsnæs	216	226	6.248.110.000	1.841.161.800

Frederiksberg	251	242	72.269.100.000	18.299.201.020
Gilleleje	256	307	23.239.100.000	8.828.999.200
Nykøbing-Rørvig	279	371	9.952.580.000	3.367.676.400
Trundholm	281	315	15.322.600.000	4.872.676.500

KOLOFON

© Mandag Morgen A/S, marts 2008

Rapporten er udarbejdet af projektleder og professor Peter Bogason, analytikerne Ole Kappelgaard, Astrid Læssø og Meik Wiking samt journalist Eva Harpøth, alle Mandag Morgen.

Projektet har været tilknyttet og har haft megen glæde af faglige diskussioner i Center for Bolig og Velfærd under ledelse af Centerleder Hans Kristensen.

Huset Mandag Morgen bærer det fulde ansvar for den foreliggende tekst.

Design og layout: Bobek Design

Design af omslag: Vedelsby Design/Berit Vedelsby

